

# the future is furniture\_

design-made educational and work furnitures\_

**motris\_**

[ mo-tris ] *n. p.*

Ispirato dalle parole **move**  
(movimento) e **tetris** (il gioco).  
Sintesi della nostra idea di  
design in movimento: fluido,  
concreto, dinamico.

Motris è l'innovativo brand nato dall'esperienza di Wacebo Europe Srl nel mercato educational. Siamo attivi nel settore B2B dello schoolplace con servizi di Consultancy & Design (consulenza organizzativa, space planning, schoolplace change management) fino alla creazione e realizzazione di Innovative Learning Environments.

La tecnologia si evolve e, di pari passo, anche le metodologie educative si stanno adattando al cambiamento. Le nuove metodologie didattiche necessitano quindi di ambienti dinamici, spazi capaci di modificare il proprio setting in base ai differenti momenti educativi.



# next gen learning environments\_

Il nuovo approccio formativo, arricchito dalle tecnologie digitali, richiede di creare le condizioni per riesaminare completamente la distribuzione degli spazi fisici dedicati alla didattica, rendendo l'ambiente scolastico un "ambiente operativo di apprendimento ideale" legato ad una differente e flessibile distribuzione delle postazioni di lavoro.

La rivoluzione degli spazi, però, non riguarda solo lo spazio "classe", ma tutti gli spazi di un edificio, creando un vero e proprio Open Learning Environment, ove sottoscala, corridoi, spazi indoor vengono coinvolti nella trasformazione da semplice edificio a entità sociale.

Soluzioni di arredo, mobili e modulari, pensate e realizzate per avvicinare la classica didattica frontale alla «lezione capovolta», il lavoro di gruppo alle ricerche a coppie, il debate alla didattica laboratoriale, tutto in un unico ambiente, ove lo studente diviene il soggetto centrale dell'apprendimento.

Gli spazi didattici che si identificano con le nuove classi devono essere ripensati e progettati per favorire e facilitare la condivisione della conoscenza, la ricerca, la riflessione e la collaborazione.

# school changing\_

Spazi dinamici, anche privi di cattedra, nei quali la classica lezione frontale diventa solo un momento o una breve parte dell'azione didattica, mentre largo spazio viene lasciato ai processi comunicativi collaborativi: attività di gruppo, di ricerca, di brainstorming, di rielaborazione e presentazione e dove gli studenti diventano soggetti attivi della propria formazione ed il docente assume il ruolo di moderatore e facilitatore dell'apprendimento.

Lo spazio, inteso come "contenitore fisico e materiale in cui si realizza l'insegnamento" è un elemento da non trascurare: è importante scegliere la disposizione delle postazioni di lavoro in funzione del tipo di didattica che si vuole attuare.



# contents\_

08

sedie e sgabelli\_

---

50

tavoli studio e condivisione\_

---

178

armadi e librerie\_

---

224

lockers\_

---

244

pouf e sedute lounge\_

---

260

debate\_



# sedie e sgabelli\_

sedie e sgabelli\_

- 12 classic vega
- 18 cantilever vega
- 24 castor vega
- 30 lift vega
- 36 lift stool vega
- 44 eduseat 3.0

motris

the future is furniture\_

# vega collection\_

design goes comfy



Il design essenziale, la forma ergonomica e la grande modularità rendono Vega una collezione di sedute in polipropilene leggera e facile da maneggiare.

Tutti i modelli della collezione sono disponibili con piedi fissi, a slitta o ruote per una facile organizzazione.



motris

sedie e sgabelli

vega collection\_




Seduta monoscocca in polipropilene.

Struttura in tubolare d'acciaio  
verniciato a polvere colore grigio,  
diametro 25 mm.

Disponibile in quattro colori.

Certificazioni standard dimensionali e  
di sicurezza per gli istituti scolastici:  
· UNI EN 1729-1:16  
· UNI EN 1729-2:16

classic vega\_



Colorata ed ergonomica: Classic Vega è la  
seduta dove design e comfort si incontrano.

classic vega\_



sedie e sgabelli



classic vega\_




**overview\_**

Ogni seduta Motris è pensata per vivere gli spazi e assicurare sempre praticità e comfort: Classic Vega, grazie al suo design ergonomico, si muove alla perfezione in ogni contesto, sia di studio che lavoro, arredando con stile ogni ambiente.

**caratteristiche\_**

<b>materiale basamento</b>	Struttura in tubolare d'acciaio colore grigio RAL 9006								
<b>materiale sedile e schienale</b>	Monoscocca polipropilene								
<b>colorazione scocca</b>	<table border="0"> <tr> <td>Blue</td> <td>VEGACL38/43/46B</td> </tr> <tr> <td>Green</td> <td>VEGACL38/43/46G</td> </tr> <tr> <td>Red</td> <td>VEGACL38/43/46R</td> </tr> <tr> <td>Yellow</td> <td>VEGACL38/43/46Y</td> </tr> </table>	Blue	VEGACL38/43/46B	Green	VEGACL38/43/46G	Red	VEGACL38/43/46R	Yellow	VEGACL38/43/46Y
Blue	VEGACL38/43/46B								
Green	VEGACL38/43/46G								
Red	VEGACL38/43/46R								
Yellow	VEGACL38/43/46Y								


**misure e peso lordo packaging\_**

<b>H 38</b>	67 x 52 x 60 cm / 21,3 g.w.	5 pz/pack
<b>H 43</b>	67 x 52 x 60 cm / 21,8 g.w.	5 pz/pack
<b>H 46</b>	67 x 52 x 62 cm / 22,3 g.w.	5 pz/pack

**colore struttura\_**

**colori scocca\_**





Seduta monoscocca in polipropilene.

Struttura slitta in tubolare ovale verniciato a polvere colore grigio, diametro 38 mm x 19mm dotata di piedini antirumore.

Disponibile in quattro colori.

Certificazioni standard dimensionali e di sicurezza per gli istituti scolastici:

- UNI EN 1729-1:16
- UNI EN 1729-2:16



Stabile, sicura e affidabile, Cantilever Vega unisce il design a una solidità senza paragoni.



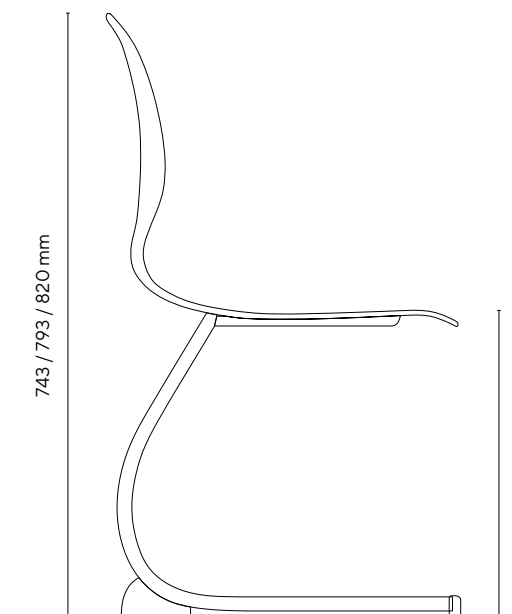



**overview\_**

Unire la comodità della seduta in polipropilene a una eccellente solidità: Cantilever Vega, grazie ai suoi piedi a slitta, garantisce una perfetta stabilità, con un design minimal che si adatta perfettamente a ogni ambiente.

**caratteristiche\_**

<b>materiale basamento</b>	Struttura in tubolare d'acciaio colore grigio RAL 9006	
<b>materiale sedile e schienale</b>	Monoscocca polipropilene	
<b>colorazione scocca</b>	Blue	VEGACT38/43/46B
	Green	VEGACT38/43/46G
	Red	VEGACT38/43/46R
	Yellow	VEGACT38/43/46Y


**misure e peso lordo packaging\_**

<b>H 38</b>	64 x 58 x 61 cm / 27,4 g.w.	5 pz/pack
<b>H 43</b>	65 x 58 x 63 cm / 28,8 g.w.	5 pz/pack
<b>H 46</b>	67 x 58 x 68 cm / 29,4 g.w.	5 pz/pack

**colore struttura\_**

**colori scocca\_**





Seduta monoscocca in polipropilene.

Struttura in tubolare d'acciaio verniciato a polvere colore grigio, diametro 25 mm con quattro ruote.

Disponibile in quattro colori.

Certificazioni standard dimensionali e di sicurezza per gli istituti scolastici:  
· UNI EN 1729-1:16  
· UNI EN 1729-2:16



Colorata ed ergonomica: Castor Vega è la seduta dove design e comfort si incontrano.

castor vega\_

castor vega\_



sedie e sgabelli

castor vega\_

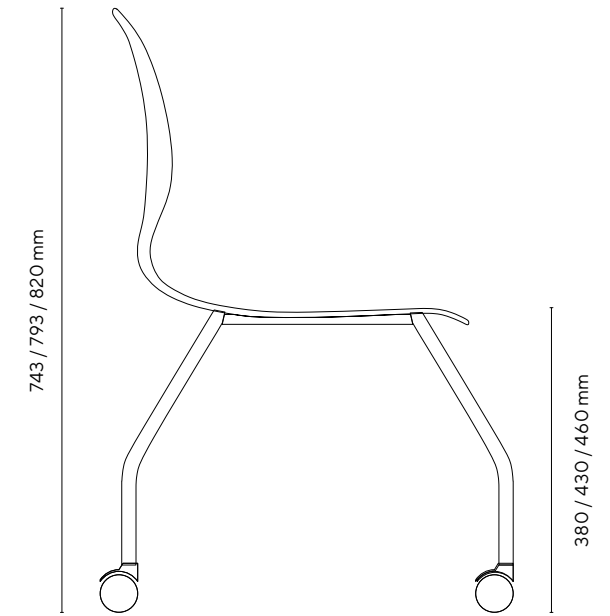



**overview\_**

Leggerezza e facilità di utilizzo sono gli elementi che fanno di Castor Vega una seduta comoda e al tempo stesso agile, grazie alle sue quattro ruote. Spostare velocemente anche un numero elevato di sedie non sarà affatto un problema, rendendo più snello l'ambiente di lavoro.

**caratteristiche\_**

<b>materiale basamento</b>	Struttura in tubolare d'acciaio colore grigio RAL 9006								
<b>materiale sedile e schienale</b>	Monoscocca polipropilene								
<b>colorazione scocca</b>	<table border="0"> <tr> <td>Blue</td> <td>VEGACS38/43/46B</td> </tr> <tr> <td>Green</td> <td>VEGACS38/43/46G</td> </tr> <tr> <td>Red</td> <td>VEGACS38/43/46R</td> </tr> <tr> <td>Yellow</td> <td>VEGACS38/43/46Y</td> </tr> </table>	Blue	VEGACS38/43/46B	Green	VEGACS38/43/46G	Red	VEGACS38/43/46R	Yellow	VEGACS38/43/46Y
Blue	VEGACS38/43/46B								
Green	VEGACS38/43/46G								
Red	VEGACS38/43/46R								
Yellow	VEGACS38/43/46Y								


**misure e peso lordo packaging\_**

<b>H 38</b>	67 x 64 x 62 cm / 23 g.w.	5 pz/pack
<b>H 43</b>	67 x 64 x 62 cm / 23,8 g.w.	5 pz/pack
<b>H 46</b>	67 x 64 x 62 cm / 26,6 g.w.	5 pz/pack

**colore struttura\_**

**colori scocca\_**






Seduta monoscocca su ruote  
in polipropilene.

Struttura in tubolare d'acciaio  
verniciato a polvere colore grigio.


La seduta è regolabile in altezza da  
430 a 550 mm.

Disponibile in cinque colori.

Certificazioni standard dimensionali e  
di sicurezza per gli istituti scolastici:

- UNI EN 1729-1:16
- UNI EN 1729-2:16

lift vega\_



Lift Vega permette di lavorare alla giusta  
altezza e avere sempre una postura corretta.

lift vega\_



sedie e sgabelli




**overview\_**

Mantenere una giusta altezza rispetto al tavolo di lavoro è importante per prevenire problemi di postura, oltre a migliorare la produttività. La seduta regolabile di Lift Vega si adatta alla perfezione a persone di qualsiasi statura, donando sempre il massimo comfort e facilità di movimento grazie alle sue quattro ruote.

**caratteristiche\_**

<b>materiale basamento</b>	Struttura in tubolare d'acciaio colore grigio RAL 9006	
<b>materiale sedile e schienale</b>	Monoscocca polipropilene	
<b>colorazione scocca</b>	Blue	VEGAL4052B
	Green	VEGAL4052G
	Red	VEGAL4052R
	Yellow	VEGAL4052Y
	Black	VEGAL4052BL


**misure e peso lordo packaging\_**

**dimensioni** 62 x 60 x 35 cm / 9,30 g.w.

**colore struttura\_**

**colori scocca\_**




Seduta monoscocca su ruote  
in polipropilene.

Struttura in tubolare d'acciaio  
verniciato a polvere colore grigio.

Poggiapiedi in acciaio cromato.


La seduta è regolabile in altezza da  
610 mm a 870 mm utilizzabile anche  
con tavoli gradazione 8.

Disponibile in cinque colori.

Certificazioni standard dimensionali e  
di sicurezza per gli istituti scolastici:

- UNI EN 1729-1:16
- UNI EN 1729-2:16

lift stool vega\_



Il poggiapiedi cromato di Lift Stool Vega  
dona alla seduta un comfort impareggiabile.

lift stool vega\_



sedie e sgabelli

lift stool vega\_

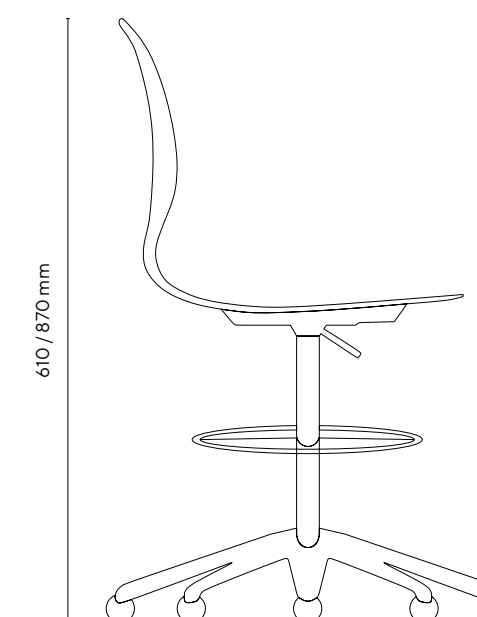



**overview\_**

L'eccellente praticità dell'altezza regolabile si unisce alla comodità del poggiatesta in acciaio cromato: Lift Stool Vega è la sintesi perfetta di design e comfort, per una seduta per qualsiasi situazione di studio o lavoro.

**caratteristiche\_**

<b>materiale basamento</b>	Struttura in tubolare d'acciaio colore grigio RAL 9006										
<b>materiale sedile e schienale</b>	Monoscocca polipropilene										
<b>colorazione scocca</b>	<table border="0"> <tr> <td>Blue</td> <td>VEGALS6182B</td> </tr> <tr> <td>Green</td> <td>VEGALS6182G</td> </tr> <tr> <td>Red</td> <td>VEGALS6182R</td> </tr> <tr> <td>Yellow</td> <td>VEGALS6182Y</td> </tr> <tr> <td>Black</td> <td>VEGALS6182BL</td> </tr> </table>	Blue	VEGALS6182B	Green	VEGALS6182G	Red	VEGALS6182R	Yellow	VEGALS6182Y	Black	VEGALS6182BL
Blue	VEGALS6182B										
Green	VEGALS6182G										
Red	VEGALS6182R										
Yellow	VEGALS6182Y										
Black	VEGALS6182BL										


**misure e peso lordo packaging\_**

**dimensioni** 62 x 60 x 38 cm / 11,70 g.w.

**colore struttura\_**

**colori scocca\_**




# eduseat 3.0\_

the all-in-one solution

Più di una semplice seduta, EduSeat 3.0 è la soluzione all-in-one che racchiude in una singola postazione tutto il necessario per lavorare in assoluto comfort.

La seduta ergonomica in polipropilene è dotata di un comodo piano di lavoro in termoplastica con adattatore/guida PVC per alloggiamento tablet, unito a un pratico portapenne, bottiglie e bicchieri.

La base a tre raggi in nylon, con nervature di rinforzo e 6 ruote piroettanti, permette una facile movimentazione oltre a offrire un comodo vano porta zaino.



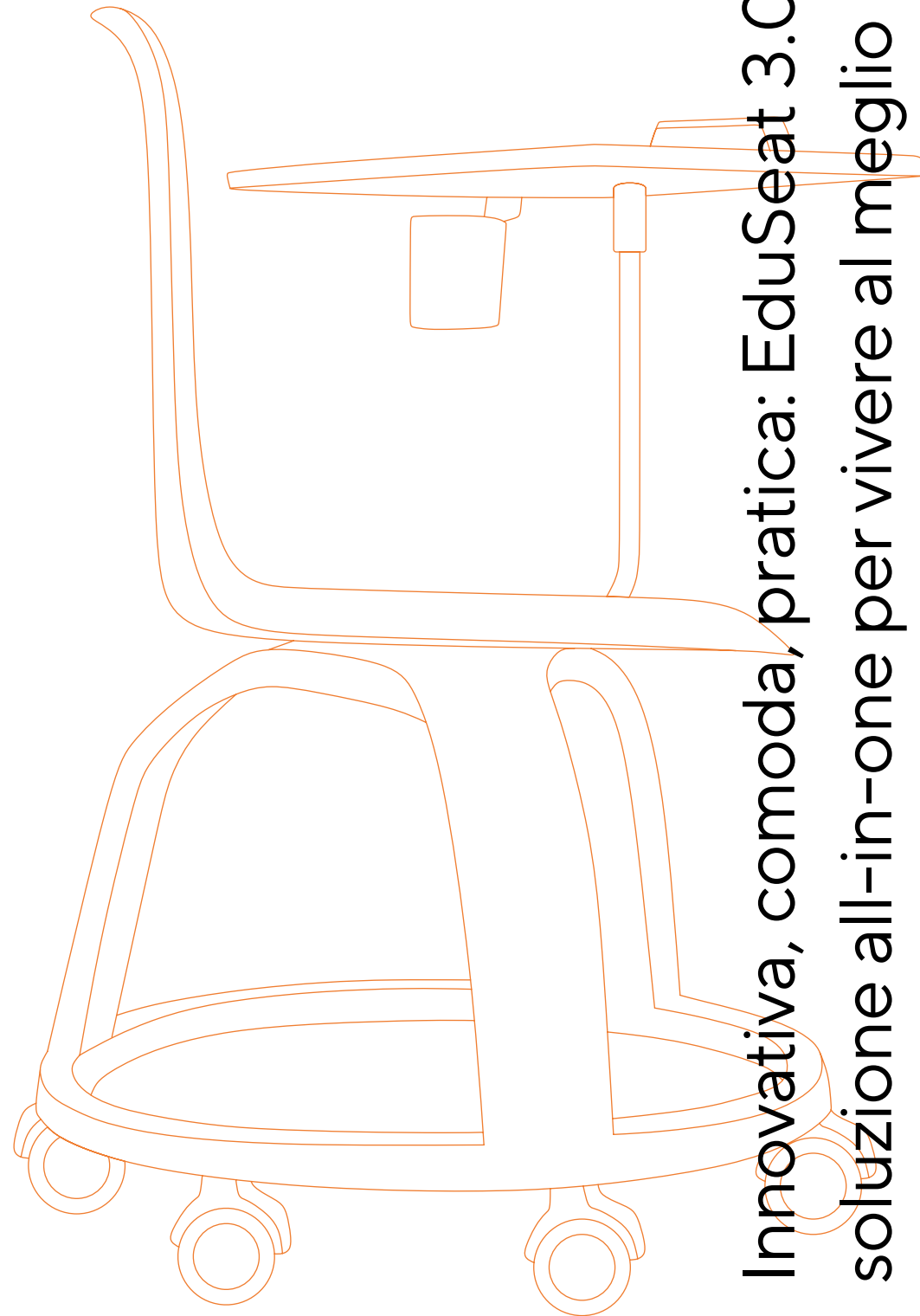


Innovativa seduta ergonomica con scocca in polipropilene dotata di ripiano girevole.

La pratica guida per alloggiamento tablet/smartphone, unita a un pratico porta oggetti (penne, bottiglia o bicchiere) completano il ripiano per una postazione dove tutto è a portata di mano.

Le 6 ruote girevoli offrono grande libertà di movimento oltre a una base perfetta per alloggiare lo zaino/borsa.

Disponibile in 3 colori.



**Innovativa, comoda, pratica: EduSeat 3.0 è la soluzione all-in-one per vivere al meglio lo studio.**





motris



**innovazione\_**

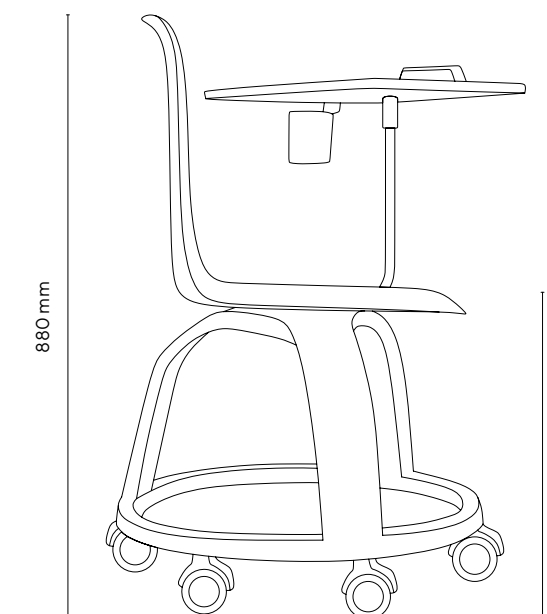
EduSeat 3.0 è la soluzione perfetta per il passaggio dalla tradizionale metodologia d'insegnamento alla innovativa *flipped classroom* (classe capovolta), in cui gli studenti interagiscono creando gruppi di lavoro per un ambiente dinamico e di cooperazione.


**overview\_**

Una postazione compatta, dove ogni cosa trova posto in maniera pratica: EduSeat 3.0 è la soluzione all-in-one che offre grande libertà di movimento, senza rinunciare alla comfort. La seduta, disponibile in tre colori, arreda con il suo stile minimal ogni ambiente.

**caratteristiche\_**

<b>materiale basamento</b>	Tre raggi in nylon con nervature di rinforzo
<b>materiale sedile e schienale</b>	Monoscocca polipropilene
<b>colorazione scocca</b>	Sky TCBEDUSEAT3R-S Green TCBEDUSEAT3R-G Orange TCBEDUSEAT3R-O


**misure e peso lordo packaging\_**

**dimensioni** 73 x 63 x 57 cm

**colore struttura\_**

**colori scocca\_**




# tavoli studio e condivisione\_

tavoli studio e condivisione\_

54	mira
60	atria
66	aurilia
72	rigel
78	idra
94	spica
100	moon
106	orion
112	lira
118	sirio
124	bellatrix
130	vela
136	perseo
142	apus
148	sigma
154	otto
160	delta
166	lynx
172	aries

motris

the future is furniture\_

# tables collection\_

design your space



I tavoli Motris, grazie alle molteplici forme, permettono di dividere gli spazi in maniera intelligente, per creare gruppi di lavoro o studio in maniera pratica.

Forme semplici che permettono combinazioni creative e funzionali, per vivere lo spazio in maniera ottimale.



motris

tavoli studio e condivisione

tables collection\_



Tavolo a spicchio utilizzabile come banco singolo o a isola componibile unendo fino a 6 elementi.

Dimensioni tavolo singolo:  
92,1 x 62,3 cm

Altezza gradazione: 5-6.

Piano di spessore 25 mm in mdf.

Struttura in tubo d'acciaio Ø 30 mm e spessore lamiera 1,5 mm.

Il tavolo è certificato secondo gli standard dimensionali e di sicurezza per gli istituti scolastici:

- UNI EN 1729-1:16
- UNI EN 1729-2:16
- UNI EN 71-3:19
- CAM

Uno spicchio, infinite combinazioni: Mira è il tavolo ideale per modellare gli spazi con stile.

mira\_

mira\_



tavoli studio e condivisione

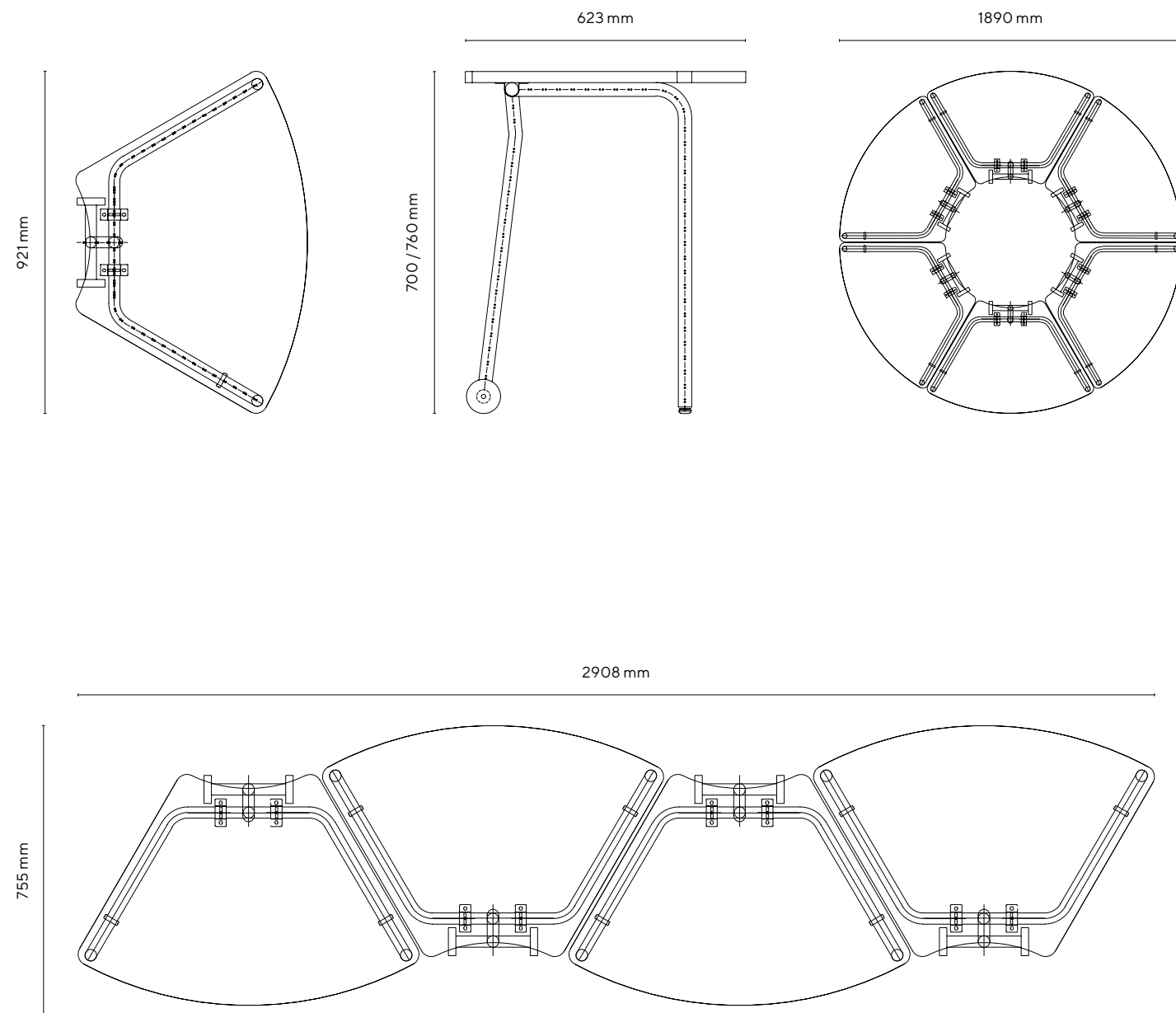


## combinazioni\_

Combinazioni pensate per ottimizzare gli spazi e assicurare la migliore praticità e comfort in ogni ambiente: Mira, grazie alla sua forma a spicchio, permette di creare gruppi di lavoro e studio in modo facile e veloce, ottimizzando la produttività.



## dimensioni\_



## overview\_

Verniciatura in eposi-poliestere colore grigio RAL 9006.

Piedino antirumore con regolazione altezza per il livellamento.

## optional\_



**gancio portazaino**  
ACPZ-ST

## caratteristiche\_

<b>altezza tavolo</b>	gradazione 5-6	
<b>colore struttura</b>	Grey	RAL 9006
<b>colore angolo</b>	Grey	RAL 9006
<b>codice</b>	White	MIRARBC6070/76W
	Yellow	MIRARBC6070/76Y
	Green	MIRARBC6070/76G
	Blue	MIRARBC6070/76B
	Red	MIRARBC6070/76R

## misure e peso lordo packaging\_

<b>packaging top</b>	94 x 62 x 4,5 cm	1 pz/pack
<b>peso top</b>	6 g.w.	
<b>packaging struttura h 70</b>	70 x 56 x 90 cm	3 pz/pack
<b>peso struttura h 70</b>	9,4 g.w.	
<b>packaging struttura h 76</b>	76 x 59 x 86	3 pz/pack
<b>peso struttura h 76</b>	9,9 g.w.	

## tabella dimensionale\_

grad.	età	statura cm	H sedia cm	H tavolo cm
0	1-2	80-95	21	40
1	2-3	93-116	26	46
2	3-4	108-121	30	52
3	4-6	119-142	34	59
4	6-8	133-159	38	65
5	8-10	146-176	42	70
6	+12	159-188	46	77
8	+8	+146	80	100

## colore struttura\_



## colori piano\_





Tavolo a diamante utilizzabile come banco singolo o a isola componibile unendo fino a 6 pezzi.

Dimensioni tavolo singolo:  
78 cm x 68 cm

Altezza gradazione: 2-3-4-5-6.

Banco con top in mdf bianco da 25 mm e bordo arrotondato in poliuretano di colore grigio.

Struttura in tubo d'acciaio Ø 65 mm, spessore lamiera 1,5 mm.

Il tavolo è certificato secondo gli standard dimensionali e di sicurezza per gli istituti scolastici:

- UNI EN 1729-1:16
- UNI EN 1729-2:16
- UNI EN 71-3:19
- CAM

Come un diamante, Atria si incastra alla perfezione creando combinazioni uniche.

atria\_

atria\_



modello dotato di  
gambe telescopiche

tavoli studio e condivisione





atria\_

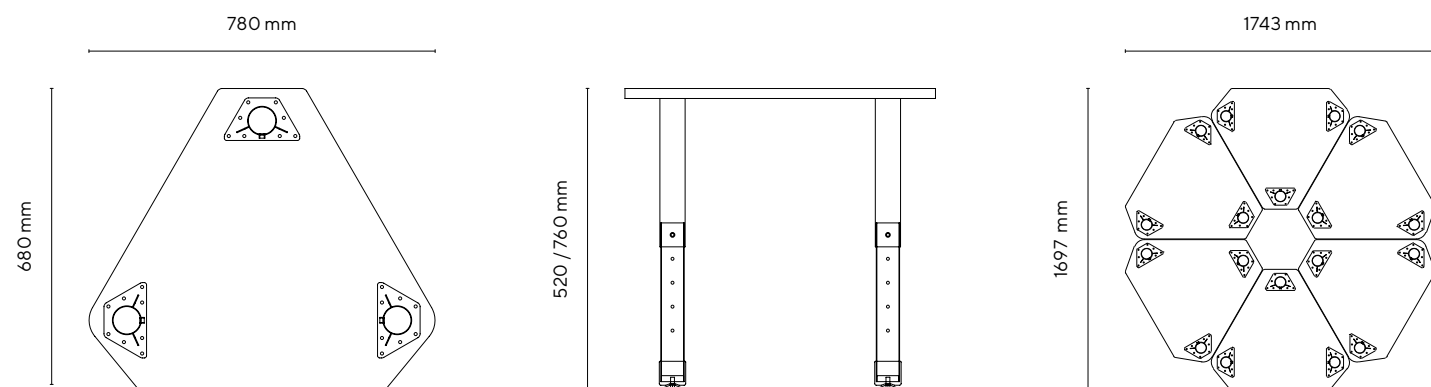


La particolare forma a diamante di Atria permette di creare molteplici combinazioni: gruppi di studio o lavoro funzionali, dove lo spazio è una dimensione da vivere in assoluto comfort.

combinazioni\_



## dimensioni\_



## overview\_

Verniciatura in eposi-poliestere colore grigio RAL 9006.

Piedino antirumore con regolazione altezza per il livellamento.

## caratteristiche\_

altezza tavolo	gradazione 2-6	
colore piano	Bianco	
colore struttura	Grey	RAL 9006
colore angolo	Grey	RAL 9006
codice	ATR5276PUW-MDFT	

## tabella dimensionale\_

grad.	età	statura cm	H sedia cm	H tavolo cm
0	1-2	80-95	21	40
1	2-3	93-116	26	46
2	3-4	108-121	30	52
3	4-6	119-142	34	59
4	6-8	133-159	38	65
5	8-10	146-176	42	70
6	+12	159-188	46	77
8	+8	+146	80	100

## optional\_




**ruota**  
TBWHCH04

confezione 4 pezzi



**gancio portazaino**  
ACPZ-ST



**vaschetta porta oggetti**  
TRVS01GR (grigio)  
TRVS01R (rosso)  
TRVS01B (blu)  
TRVS01Y (giallo)  
TRVS01G (verde)

## misure e peso lordo packaging\_

packaging top	81 x 71 x 4,5 cm
peso top	7,9 g.w.
packaging struttura	52 x 32 x 11 cm
peso struttura	7,1 g.w.

colore struttura\_



colore piano\_





Tavolo ergonomico utilizzabile come banco singolo o a isola componibile unendo fino a 10 elementi.

Dimensioni tavolo singolo:  
75,6 cm x 77,3 cm

Altezza gradazione: 2-3-4-5-6.

Banco con top in mdf bianco da 25 mm e bordo arrotondato in poliuretano di colore grigio.

Struttura in tubo d'acciaio Ø 65 mm, spessore lamiera 1,5 mm.

Il tavolo è certificato secondo gli standard dimensionali e di sicurezza per gli istituti scolastici:

- UNI EN 1729-1:16
- UNI EN 1729-2:16
- UNI EN 71-3:19
- CAM

aurilia\_

Il design dalle linee morbide: Aurilia è perfetto per creare ambienti confortevoli e produttivi.

aurilia\_



modello dotato di  
gambe telescopiche




tavoli studio e condivisione

aurilia\_



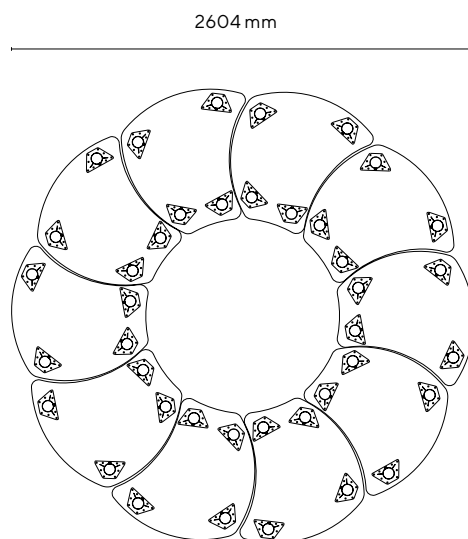
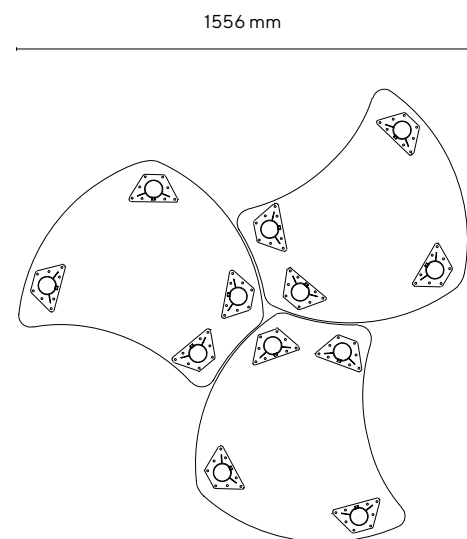
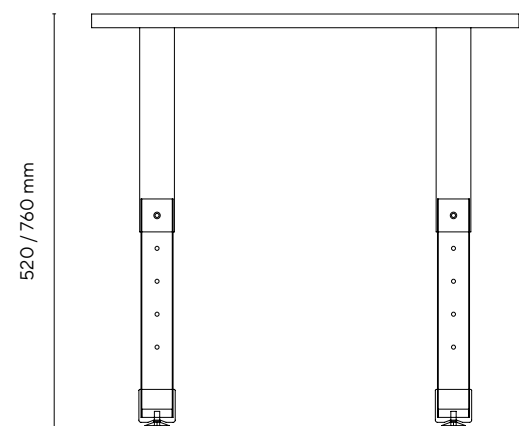
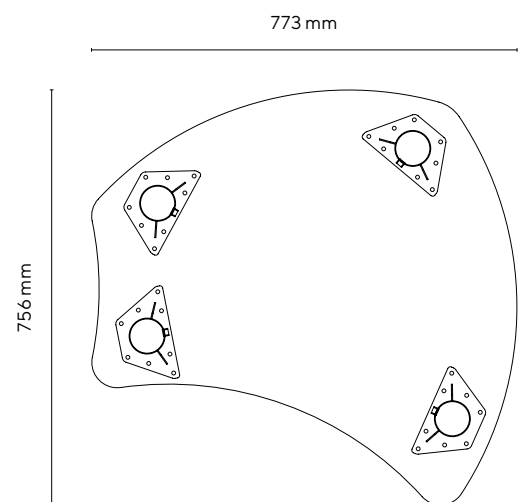
I "petali" di Aurilia disegnano combinazioni dalle linee morbide, arredando gli spazi con il suo stile minimal, per creare gruppi di studio o lavoro ordinati e confortevoli.

combinazioni\_





### dimensioni\_



### overview\_

Verniciatura in epoxi-poliestere colore grigio RAL 9006.

Piedino antirumore con regolazione altezza per il livellamento.

### caratteristiche\_

<b>altezza tavolo</b>	gradazione 2-6
<b>colore piano</b>	Bianco
<b>colore struttura</b>	Grey RAL 9006
<b>colore angolo</b>	Grey RAL 9006
<b>codice</b>	ARL5276PUW-MDFT

### tabella dimensionale\_

grad.	età	statura cm	H sedia cm	H tavolo cm
0	1-2	80-95	21	40
1	2-3	93-116	26	46
2	3-4	108-121	30	52
3	4-6	119-142	34	59
4	6-8	133-159	38	65
5	8-10	146-176	42	70
6	+12	159-188	46	77
8	+8	+146	80	100

### optional\_



**ruota**  
TBWHCH04

confezione 4 pezzi



**gancio portazaino**  
ACPZ-ST



**vaschetta porta oggetti**  
TRVS01GR (grigio)  
TRVS01R (rosso)  
TRVS01B (blu)  
TRVS01Y (giallo)  
TRVS01G (verde)

### misure e peso lordo packaging\_

<b>packaging top</b>	80 x 78 x 4,5 cm
<b>peso top</b>	7,6 g.w.
<b>packaging struttura</b>	52 x 40 x 11 cm
<b>peso struttura</b>	9,4 g.w.

**colore struttura\_**



**colore piano\_**





Tavolo ergonomico utilizzabile come banco singolo o a isola componibile unendo fino a 8 elementi.

Dimensioni tavolo singolo:  
102,3 cm x 58 cm

Altezza gradazione: 2-3-4-5-6.

Banco con top in mdf bianco da 25 mm e bordo arrotondato in poliuretano di colore grigio.

Struttura in tubo d'acciaio Ø 65 mm, spessore lamiera 1,5 mm.

Il tavolo è certificato secondo gli standard dimensionali e di sicurezza per gli istituti scolastici:

- UNI EN 1729-1:16
- UNI EN 1729-2:16
- UNI EN 71-3:19
- CAM

Crea ambienti di studio o lavoro con Rigel:  
il miglior comfort per vivere ogni spazio.

rigel\_



modello dotato di  
gambe telescopiche

rigel\_

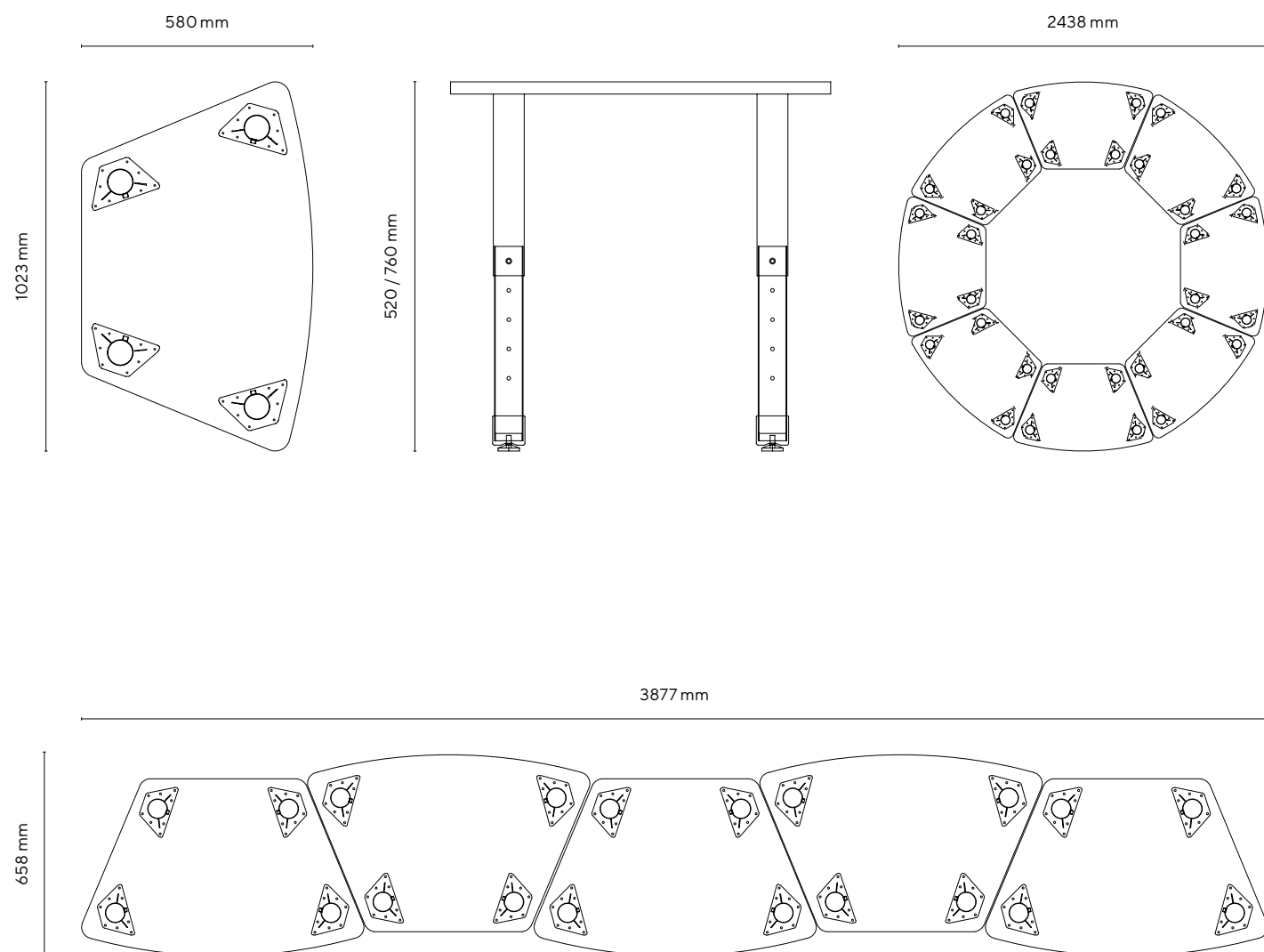


Rigel è il tavolo che consente di modellare lo spazio di lavoro o studio in maniera pratica, senza rinunciare al comfort. Lo stile minimal della sua forma permette di creare combinazioni sempre efficaci in ogni ambiente.

combinazioni\_



## dimensioni\_



## overview\_

Verniciatura in epoxi-poliestere colore grigio RAL 9006.

Piedino antirumore con regolazione altezza per il livellamento.

## caratteristiche\_

altezza tavolo	gradazione 2-6	
colore piano	Bianco	
colore struttura	Grey	RAL 9006
colore angolo	Grey	RAL 9006
codice	RIGELC5276PUW-MDFT	

## tabella dimensionale\_

grad.	età	statura cm	H sedia cm	H tavolo cm
0	1-2	80-95	21	40
1	2-3	93-116	26	46
2	3-4	108-121	30	52
3	4-6	119-142	34	59
4	6-8	133-159	38	65
5	8-10	146-176	42	70
6	+12	159-188	46	77
8	+8	+146	80	100

## optional\_



**ruota**  
TBWHCH04

confezione 4 pezzi



**gancio portazaino**  
ACPZ-ST



**vaschetta porta oggetti**  
TRVS01GR (grigio)  
TRVS01R (rosso)  
TRVS01B (blu)  
TRVS01Y (giallo)  
TRVS01G (verde)

## misure e peso lordo packaging\_

packaging top	104 x 60 x 4 cm
peso top	7,8 g.w.
packaging struttura	52 x 40 x 11 cm
peso struttura	9,4 g.w.

colore struttura\_



colore piano\_







Banco con top in mdf bianco da 25 mm e bordo arrotondato in poliuretano di colore grigio.

Dimensioni tavolo singolo:

80 x 60 cm  
80 x 80 cm  
120 x 80 cm  
160 x 60 cm  
160 x 80 cm  
180 x 60 cm  
180 x 80 cm

Altezza gradazione: 2-3-4-5-6-8.

Struttura in tubo d'acciaio Ø 65 mm, spessore lamiera 1,5 mm.

Il tavolo è certificato secondo gli standard dimensionali e di sicurezza per gli istituti scolastici:

- UNI EN 1729-1:16
- UNI EN 1729-2:16
- UNI EN 71-3:19
- CAM

Spazi limitati e grandi ambienti: Idra è il tavolo da studio e lavoro perfetto per qualsiasi esigenza.

idra\_

idra\_



modello dotato di  
gambe telescopiche

tavoli studio e condivisione





## combinazioni\_

Ideale per gruppi di studio o lavoro, qualunque sia lo spazio a disposizione: Idra è disponibile in molteplici dimensioni e rappresenta la soluzione perfetta per allestire e vivere al meglio ogni ambiente.




modello 80 x 60 cm



## motris

modello 80 x 80 cm





modello 120 x 80 cm



modello 160 x 60 cm




modello 160 x 80 cm





modello 180 x 60 cm



motris



modello 180 x 80 cm



modello 180 x 60 cm / H 100 cm





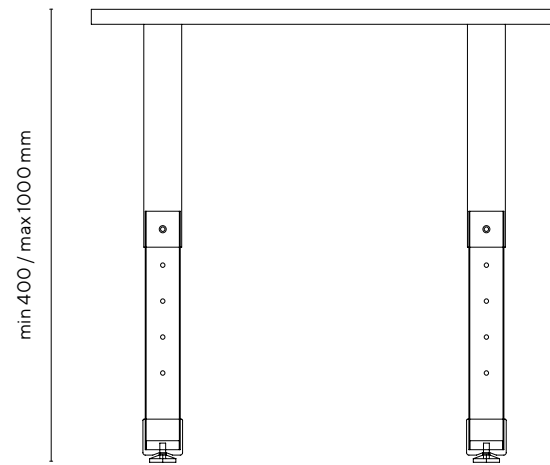
modello 180 x 80 cm / H 100 cm



**overview\_**

Verniciatura in epoxi-poliestere colore grigio RAL 9006.

Piedino antirumore con regolazione altezza per il livellamento.


**misure e peso lordo packaging\_**

	Pack T	Peso T	Pack S	Peso S	Pack T + S	Peso T + S
<b>80 x 60</b>	83 x 63 x 4,5	8,82 g.w.	52 x 40 x 11	9,74 g.w.		
<b>80 x 80</b>	83 x 83 x 4,5	11,76 g.w.	52 x 40 x 11	9,74 g.w.		
<b>120 x 80</b>	123 x 83 x 4,5	18,48 g.w.	52 x 40 x 11	9,74 g.w.		
<b>160 x 60</b>					163 x 63 x 11	28,87 g.w.
<b>160 x 80</b>					163 x 83 x 11	34,72 g.w.
<b>180 x 60</b>					183 x 63 x 11	30,79 g.w.
<b>180 x 80</b>					183 x 83 x 11	37,55 g.w.
<b>180 x 60 H100</b>					183 x 63 x 11	31,74 g.w.
<b>180 x 80 H100</b>					183 x 83 x 11	38,90 g.w.

T Top S Struttura

**caratteristiche\_**

<b>altezza tavolo</b>	gradazione 2-8	
<b>colore piano</b>	Bianco	
<b>colore struttura</b>	Grey	RAL 9006
<b>colore angolo</b>	Grey	RAL 9006
<b>codice</b>	80 x 60	IDRA52768X6PUW-MDFT
	80 x 80	IDRA52768X8PUW-MDFT
	120 x 80	IDRA527612X8PUW-MDFT
	160 x 60	IDRA527616X6PUW-MDFT
	160 x 80	IDRA527616X8PUW-MDFT
	180 x 60	IDRA527618X6PUW-MDFT
	180 x 80	IDRA527618X8PUW-MDFT
	180 x 60 H100	IDRA10018X6PUW
	180 x 80 H100	IDRA10018X8PUW

**tabella dimensionale\_**

grad.	età	statura cm	H sedia cm	H tavolo cm
<b>0</b>	1-2	80-95	21	40
<b>1</b>	2-3	93-116	26	46
<b>2</b>	3-4	108-121	30	52
<b>3</b>	4-6	119-142	34	59
<b>4</b>	6-8	133-159	38	65
<b>5</b>	8-10	146-176	42	70
<b>6</b>	+12	159-188	46	77
<b>8</b>	+8	+146	80	100


**optional\_**


**ruota**  
TBWHCH04

confezione 4 pezzi



**gancio portazaino**  
ACPZ-ST



**vaschetta porta oggetti**  
TRVS01GR (grigio)  
TRVS01R (rosso)  
TRVS01B (blu)  
TRVS01Y (giallo)  
TRVS01G (verde)

**colore struttura\_**



**colore piano\_**







Tavolo ergonomico utilizzabile come banco singolo o a isola componibile unendo fino a 4 elementi.

Banco con top in mdf bianco da 25 mm e bordo arrotondato in poliuretano di colore grigio.

Dimensioni tavolo singolo:  
70 x 70 cm


Altezza gradazione: 2-3-4-5-6.

Struttura in tubo d'acciaio Ø 65 mm, spessore lamiera 1,5 mm.

Il tavolo è certificato secondo gli standard dimensionali e di sicurezza per gli istituti scolastici:

- UNI EN 1729-1:16
- UNI EN 1729-2:16
- UNI EN 71-3:19
- CAM

spica\_



Spica, angoli retti e una curva ergonomica per combinazioni pratiche e confortevoli.

spica\_



modello dotato di  
gambe telescopiche


tavoli studio e condivisione

spica\_

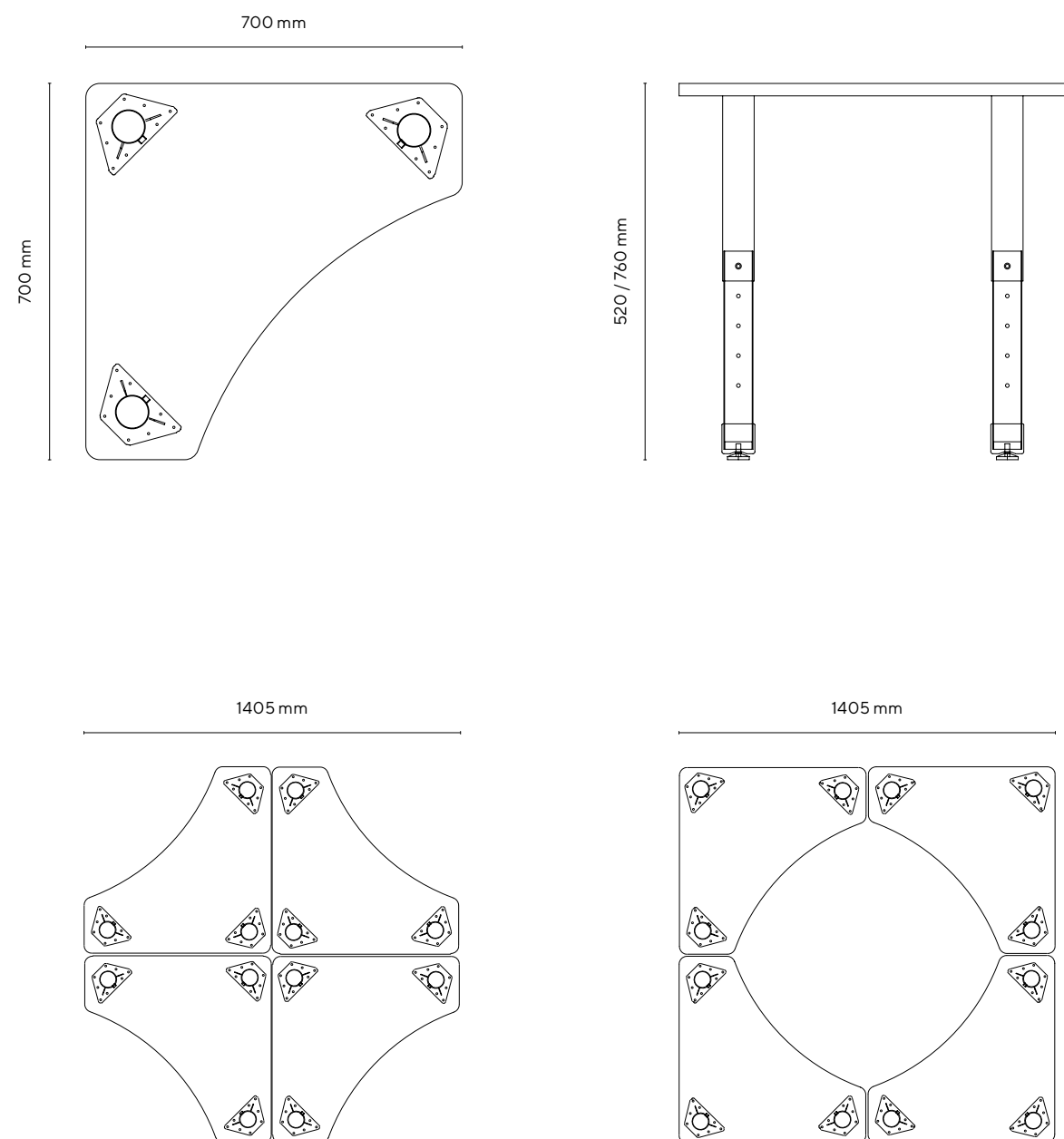


Spica, grazie alla sua forma con angolo retto opposto a una curva ergonomica, consente di ottimizzare gli spazi e assicurare la migliore praticità e comfort in ogni ambiente: creare combinazioni fino a 4 postazioni è facile e veloce.

combinazioni\_



## dimensioni\_



## overview\_

Verniciatura in epoxi-poliestere colore grigio RAL 9006.

Piedino antirumore con regolazione altezza per il livellamento.

## caratteristiche\_

altezza tavolo	gradazione 2-6
colore piano	Bianco
colore struttura	Grey RAL 9006
colore angolo	Grey RAL 9006
codice	SPC5276PUW-MDFT

## tabella dimensionale\_

grad.	età	statura cm	H sedia cm	H tavolo cm
0	1-2	80-95	21	40
1	2-3	93-116	26	46
2	3-4	108-121	30	52
3	4-6	119-142	34	59
4	6-8	133-159	38	65
5	8-10	146-176	42	70
6	+12	159-188	46	77
8	+8	+146	80	100

## optional\_



**ruota**  
TBWHCH04

confezione 4 pezzi



**gancio portazaino**  
ACPZ-ST



**vaschetta porta oggetti**  
TRVS01GR (grigio)  
TRVS01R (rosso)  
TRVS01B (blu)  
TRVS01Y (giallo)  
TRVS01G (verde)

## misure e peso lordo packaging\_

packaging top	73 x 73 x 4,5 cm
peso top	6,4 g.w.
packaging struttura	52 x 32 x 11 cm
peso struttura	7,1 g.w.

colore struttura\_



colore piano\_





Tavolo ergonomico utilizzabile come banco singolo o a isola componibile.

Dimensioni tavolo singolo:  
120 cm x 101 cm

Altezza gradazione: 2-3-4-5-6.

Piano di spessore 25 mm in mdf,  
rivestito in melaminico di colore bianco  
con bordo arrotondato in poliuretano  
di colore grigio.

Struttura in tubo d'acciaio Ø 65 mm e  
spessore lamiera 1,5 mm.

Il tavolo è certificato secondo gli  
standard dimensionali e di sicurezza  
per gli istituti scolastici:

- UNI EN 1729-1:16
- UNI EN 1729-2:16
- UNI EN 71-3:19
- CAM

moon\_

Moon e le sue linee morbide, per un tavolo  
che fa della comodità il suo punto di forza.

moon\_



modello dotato di  
gambe telescopiche


tavoli studio e condivisione

## motris

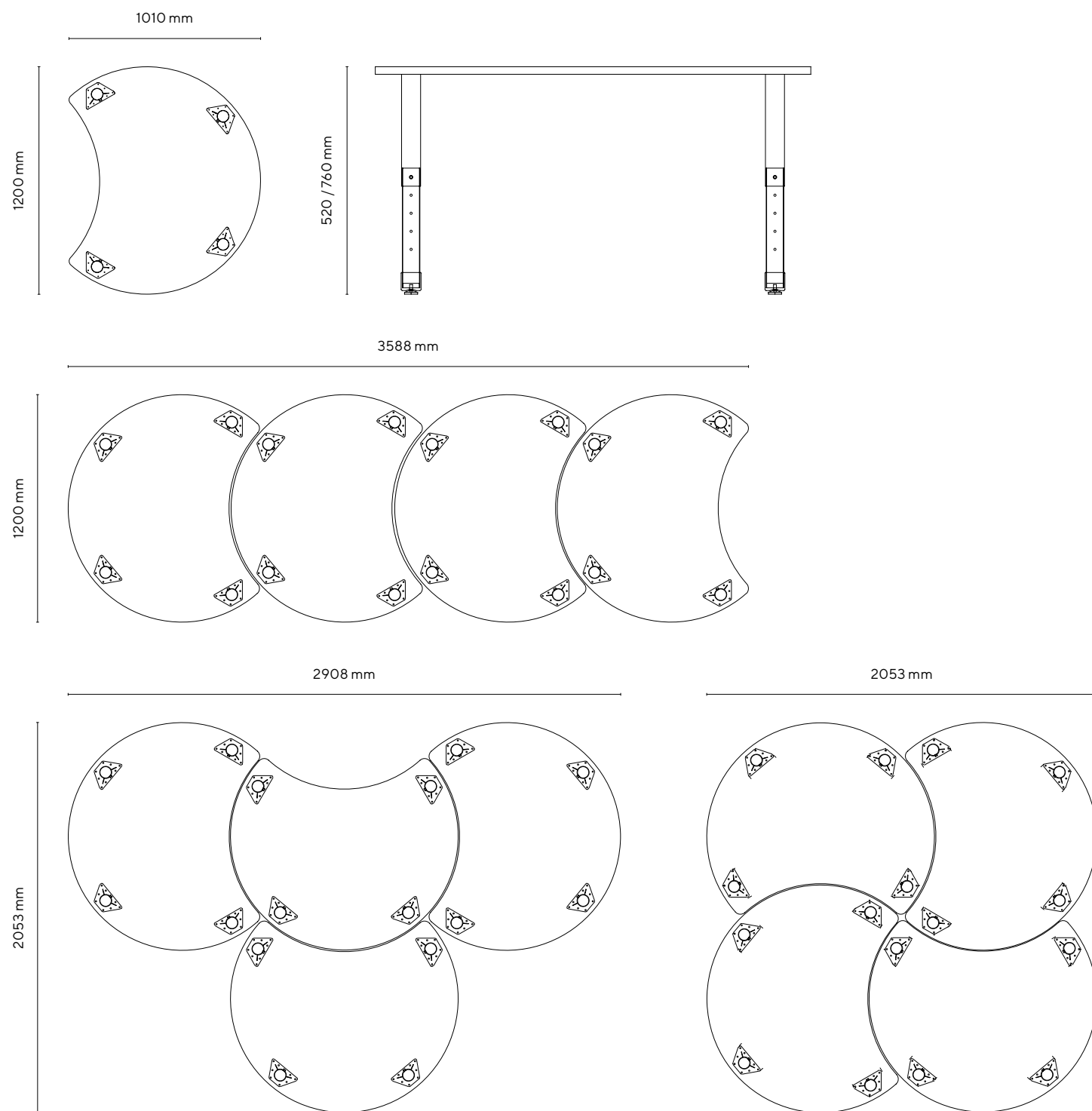


## combinazioni\_

Proprio come nelle fasi lunari, le morbide linee disegnano lo spazio, per creare combinazioni in modo facile e veloce. Ergonomia e praticità d'uso sono gli elementi chiave di Moon, il partner ideale per realizzare gruppi di lavoro e studio in totale comfort.



## dimensioni\_



## overview\_

Verniciatura in eposi-poliestere colore grigio RAL 9006.

Piedino antirumore con regolazione altezza per il livellamento.

## caratteristiche\_

altezza tavolo	gradazione 2-6
colore piano	Bianco
colore struttura	Grey RAL 9006
colore angolo	Grey RAL 9006
codice	MOON5276PUW-MDFT

## tabella dimensionale\_

grad.	età	statura cm	H sedia cm	H tavolo cm
0	1-2	80-95	21	40
1	2-3	93-116	26	46
2	3-4	108-121	30	52
3	4-6	119-142	34	59
4	6-8	133-159	38	65
5	8-10	146-176	42	70
6	+12	159-188	46	77
8	+8	+146	80	100

## optional\_




ruota  
TBWHCH04

confezione 4 pezzi



gancio portazaino  
ACPZ-ST



vaschetta porta oggetti  
TRVS01GR (grigio)  
TRVS01R (rosso)  
TRVS01B (blu)  
TRVS01Y (giallo)  
TRVS01G (verde)

## misure e peso lordo packaging\_

packaging top	123 x 104 x 4,5 cm
peso top	17,9 g.w.
packaging struttura	52 x 40 x 11 cm
peso struttura	9,4 g.w.

colore struttura\_



colore piano\_





Tavolo in mdf bianco spesso 25 mm di forma rettangolare con due lati concavi e due convessi di dimensioni interne 661 x 409 mm

Altezza regolabile con pistone a gas da 47 a 70 cm.

Struttura metallica cromata con un unico tubo centrale in metallo e quattro raggi con piedini anti rumore.

Il tavolo è certificato secondo gli standard dimensionali e di sicurezza per gli istituti scolastici:

- UNI EN 1729-1:16
- UNI EN 1729-2:16
- UNI EN 71-3:19
- CAM

Orion, design minimal e linee morbide per creare combinazioni pratiche e confortevoli.

orion\_

orion\_




tavoli studio e condivisione

orion\_



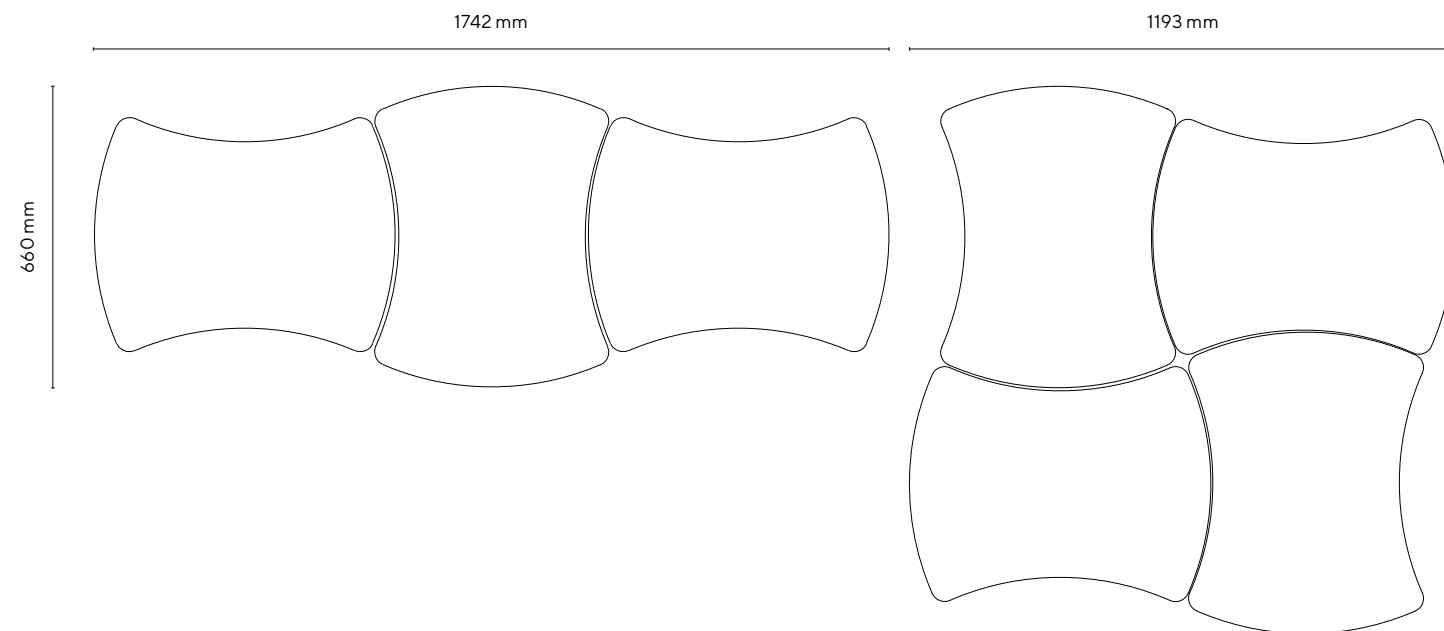
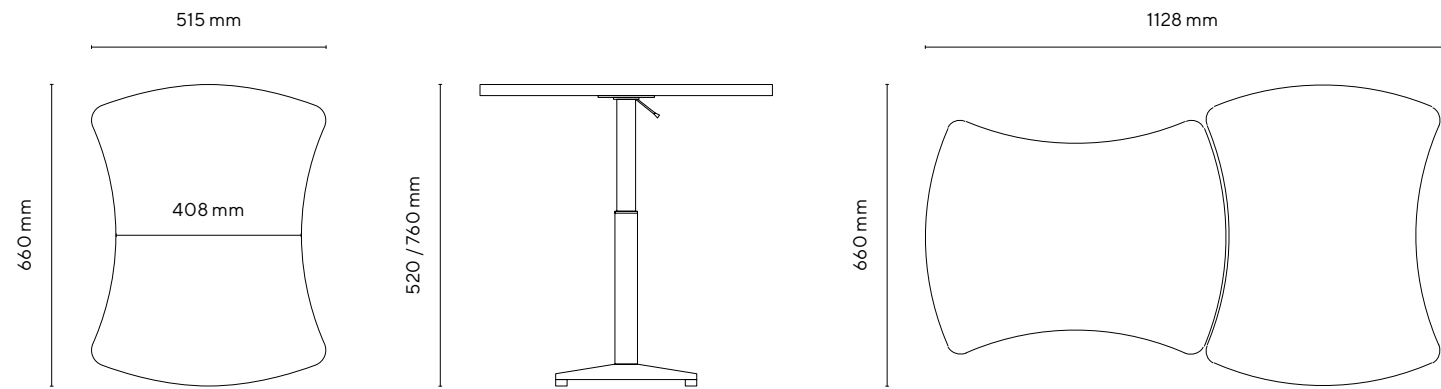
Orion, sintesi perfetta tra ergonomia e praticità d'uso, è perfetto per arredare ambienti destinati a lavoro e studio con uno stile minimal dalle linee morbide, per vivere gli spazi in totale comfort.

combinazioni\_





## dimensioni\_



## overview\_

Verniciatura in epoxi-poliestere colore grigio RAL 9006.

Piedino antirumore con regolazione altezza per il livellamento.

## caratteristiche\_

altezza tavolo	gradazione 2-6
colore piano	Bianco
colore struttura	Grey RAL 9006
colore angolo	Grey RAL 9006
codice	ORN5276PUW

## tabella dimensionale\_

grad.	età	statura cm	H sedia cm	H tavolo cm
0	1-2	80-95	21	40
1	2-3	93-116	26	46
2	3-4	108-121	30	52
3	4-6	119-142	34	59
4	6-8	133-159	38	65
5	8-10	146-176	42	70
6	+12	159-188	46	77
8	+8	+146	80	100

## optional\_



gancio portazaino ACPZ-ST

## misure e peso lordo packaging\_

packaging top + struttura	68 x 55 x 9 cm
peso top + struttura	8,4 g.w.

colore struttura\_



colore piano\_





Banco con top in mdf bianco da 25 mm e bordo arrotondato in poliuretano di colore grigio.

Dimensioni tavolo singolo:  
115,5 x 63 cm

Altezza gradazione: 2-3-4-5-6.

Struttura in tubo d'acciaio Ø 65 mm, spessore lamiera 1,5 mm.

Il tavolo è certificato secondo gli standard dimensionali e di sicurezza per gli istituti scolastici:

- UNI EN 1729-1:16
- UNI EN 1729-2:16
- UNI EN 71-3:19
- CAM

Lira, dalle forme ondulate, per combinazioni pratiche per qualsiasi spazio di studio o lavoro.

**lira\_**

lira\_




modello dotato di  
gambe telescopiche

tavoli studio e condivisione

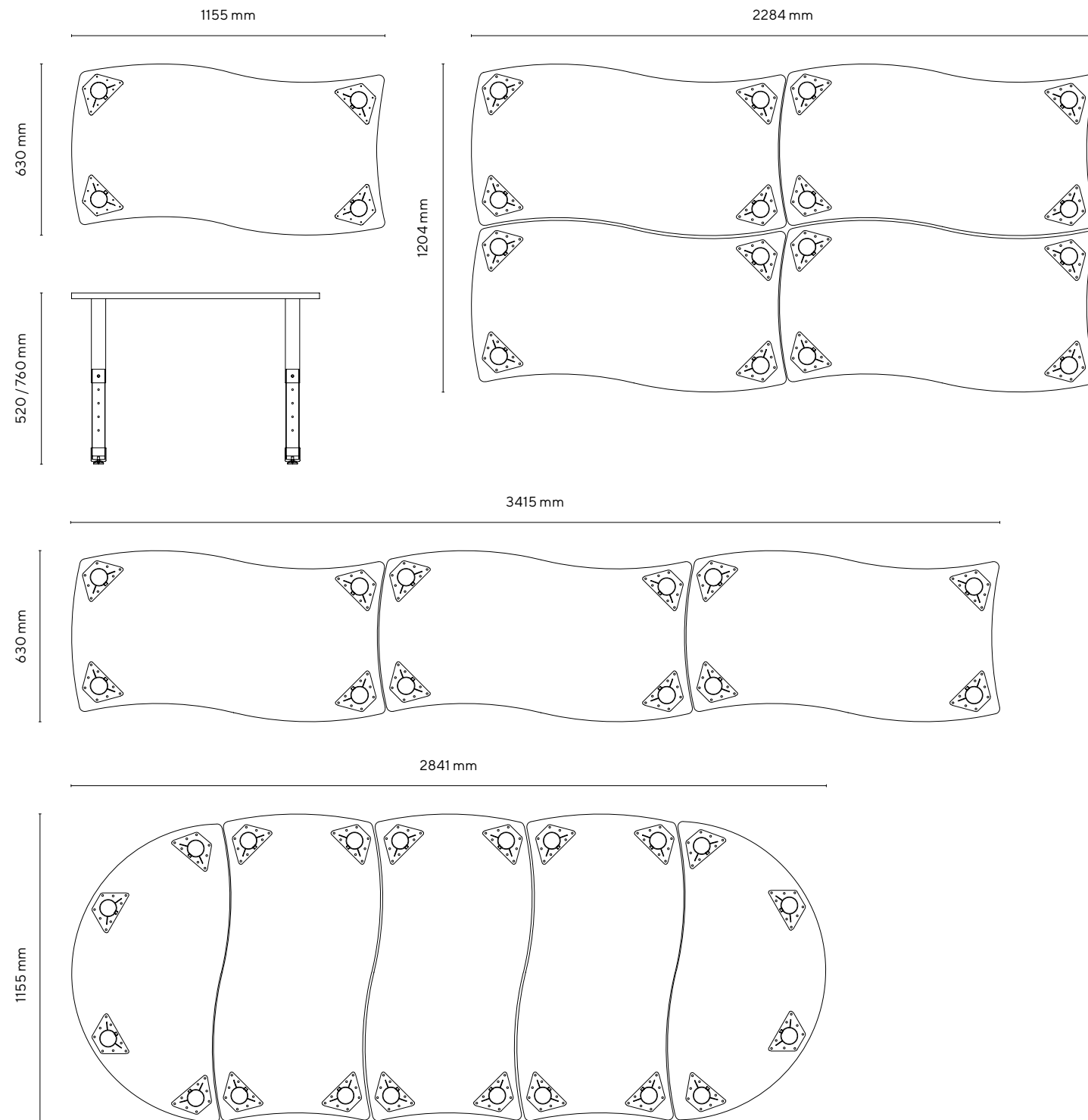


## combinazioni\_

Lira disegna combinazioni dalle linee morbide, arredando gli spazi con il suo stile minimal, per creare gruppi di studio o lavoro ordinati e confortevoli.



## dimensioni\_



## overview\_

Verniciatura in eposi-poliestere colore grigio RAL 9006.

Piedino antirumore con regolazione altezza per il livellamento.

## caratteristiche\_

altezza tavolo	gradazione 2-6	
colore piano	Bianco	
colore struttura	Grey	RAL 9006
colore angolo	Grey	RAL 9006
codice	LIRA5276PUW-MDFT	

## tabella dimensionale\_

grad.	età	statura cm	H sedia cm	H tavolo cm
0	1-2	80-95	21	40
1	2-3	93-116	26	46
2	3-4	108-121	30	52
3	4-6	119-142	34	59
4	6-8	133-159	38	65
5	8-10	146-176	42	70
6	+12	159-188	46	77
8	+8	+146	80	100

## optional\_




ruota  
TBWHCH04

confezione 4 pezzi



gancio portazaino  
ACPZ-ST



vaschetta porta oggetti  
TRVS01GR (grigio)  
TRVS01R (rosso)  
TRVS01B (blu)  
TRVS01Y (giallo)  
TRVS01G (verde)

## misure e peso lordo packaging\_

packaging top	118 x 66 x 4,5 cm
peso top	13,2 g.w.
packaging struttura	52 x 40 x 11 cm
peso struttura	9,4 g.w.

colore struttura\_



colore piano\_





Banco con top in mdf bianco da 25 mm e bordo arrotondato in poliuretano di colore grigio.

Dimensioni tavolo singolo:  
112,6 x 60 cm

Altezza gradazione: 2-3-4-5-6.

Struttura in tubo d'acciaio Ø 65 mm, spessore lamiera 1,5 mm.

Il tavolo è certificato secondo gli standard dimensionali e di sicurezza per gli istituti scolastici:

- UNI EN 1729-1:16
- UNI EN 1729-2:16
- UNI EN 71-3:19
- CAM

Sirio offre la migliore esperienza di comfort, arredando gli spazi con il suo design minimal.

**sirio\_**

sirio\_





modello dotato di  
gambe telescopiche

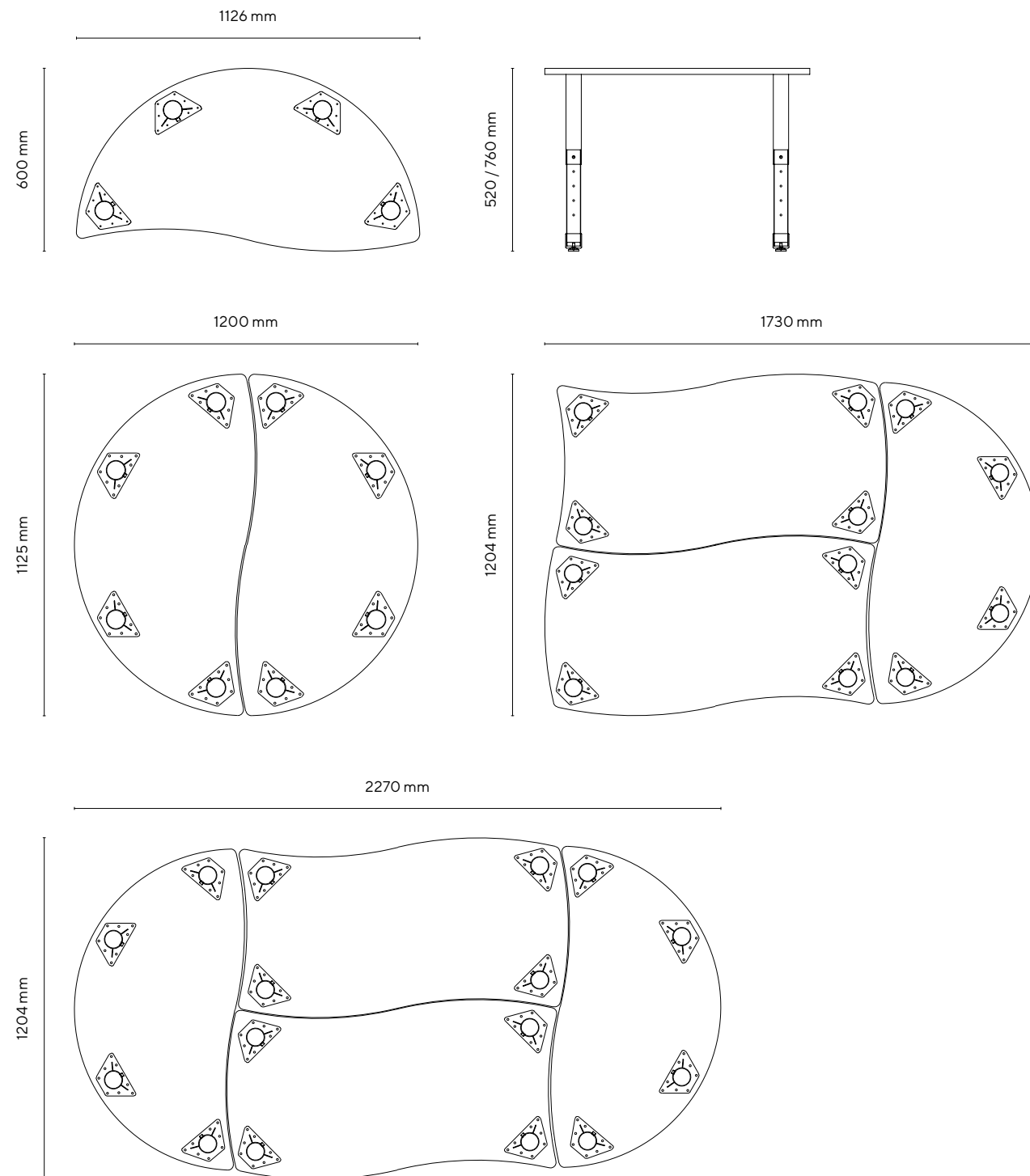
tavoli studio e condivisione



## combinazioni\_

Le linee di Sirio si adattano perfettamente a qualunque spazio di studio o lavoro. Da solo o accoppiato ad altri modelli, come Lira, permette di creare combinazioni più evolute, in cui design e praticità vanno di pari passo.



**dimensioni\_**

**overview\_**

Verniciatura in eposi-poliestere colore grigio RAL 9006.

Piedino antirumore con regolazione altezza per il livellamento.

**caratteristiche\_**

<b>altezza tavolo</b>	gradazione 2-6
<b>colore piano</b>	Bianco
<b>colore struttura</b>	Grey RAL 9006
<b>colore angolo</b>	Grey RAL 9006
<b>codice</b>	SIRIO5276PUW-MDFT

**tabella dimensionale\_**

grad.	età	statura cm	H sedia cm	H tavolo cm
0	1-2	80-95	21	40
1	2-3	93-116	26	46
2	3-4	108-121	30	52
3	4-6	119-142	34	59
4	6-8	133-159	38	65
5	8-10	146-176	42	70
6	+12	159-188	46	77
8	+8	+146	80	100


**optional\_**


**ruota**  
TBWHCH04

confezione 4 pezzi



**gancio portazaino**  
ACPZ-ST



**vaschetta porta oggetti**  
TRVS01GR (grigio)  
TRVS01R (rosso)  
TRVS01B (blu)  
TRVS01Y (giallo)  
TRVS01G (verde)

**misure e peso lordo packaging\_**

<b>packaging top</b>	115 x 63 x 4,5 cm
<b>peso top</b>	10,8 g.w.
<b>packaging struttura</b>	52 x 40 x 11 cm
<b>peso struttura</b>	9,4 g.w.

**colore struttura\_**

**colore piano\_**




Tavolo ergonomico utilizzabile fino a un massimo di 3 persone come banco singolo, espandibile combinando ulteriori elementi.

Banco con top in mdf bianco da 25 mm e bordo arrotondato in poliuretano di colore grigio.

Dimensioni tavolo singolo:  
120 x 112 cm

Altezza gradazione: 2-3-4-5-6.

Struttura in tubo d'acciaio Ø 65 mm, spessore lamiera 1,5 mm.

Il tavolo è certificato secondo gli standard dimensionali e di sicurezza per gli istituti scolastici:

- UNI EN 1729-1:16
- UNI EN 1729-2:16
- UNI EN 71-3:19
- CAM

**bellatrix\_**

Un solo elemento per tre persone: Bellatrix  
è il tavolo ideale per creare gruppi di lavoro.

bellatrix\_



modello dotato di  
gambe telescopiche

tavoli studio e condivisione



**motris**



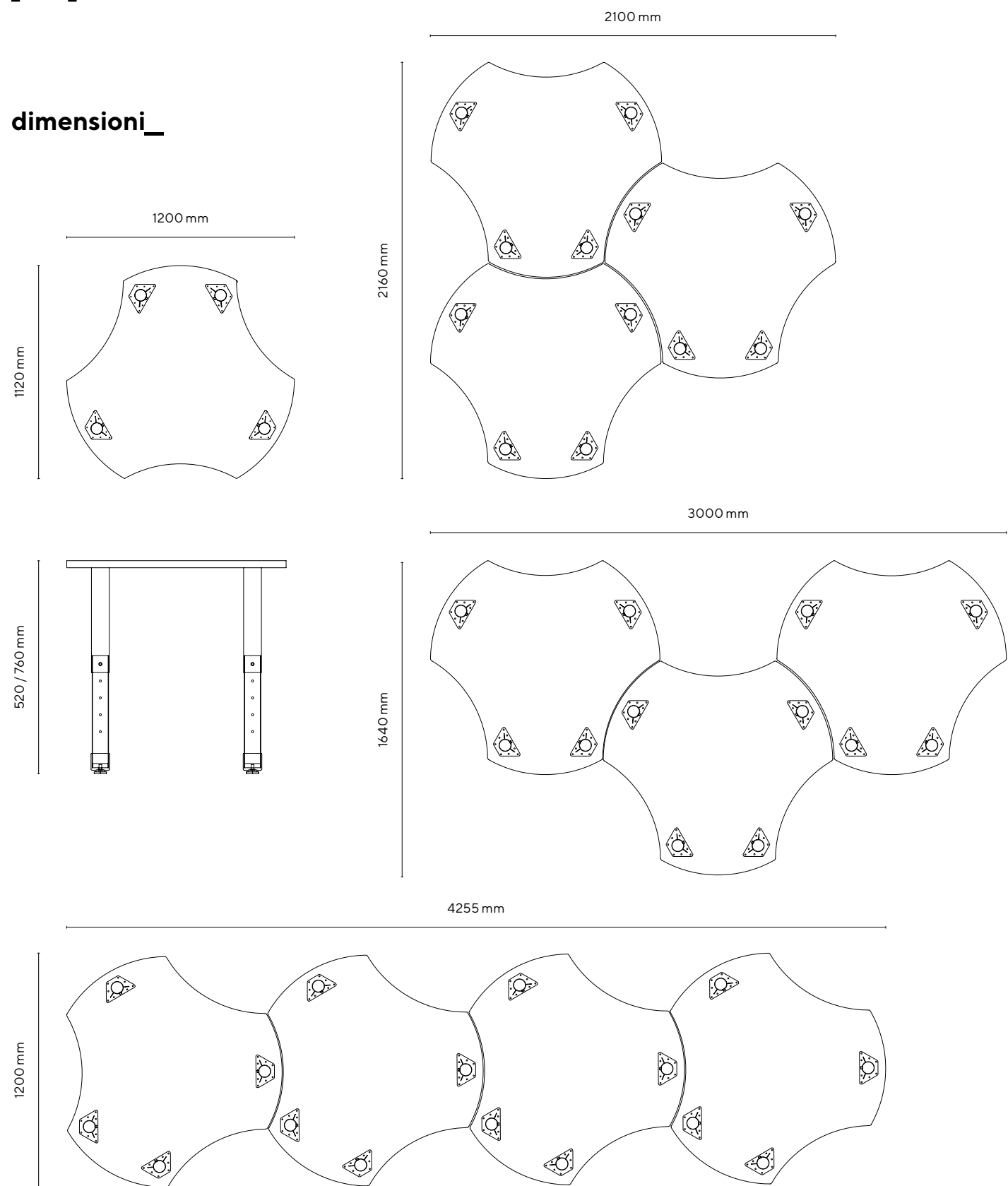
### **combinazioni\_**

Fino a tre persone sullo stesso tavolo di lavoro: Bellatrix permette di creare gruppi senza rinunciare al comfort, grazie alla particolare linea ergonomica, che permette di inserire ulteriori moduli per infinite combinazioni.





dimensioni\_



overview\_

Verniciatura in epoxi-poliestere colore grigio RAL 9006.

Piedino antirumore con regolazione altezza per il livellamento.

optional\_




**ruota**  
TBWHCH04

confezione 4 pezzi



**gancio portazaino**  
ACPZ-ST



**vaschetta porta oggetti**  
TRVS01GR (grigio)  
TRVS01R (rosso)  
TRVS01B (blu)  
TRVS01Y (giallo)  
TRVS01G (verde)

caratteristiche\_

altezza tavolo	gradazione 2-6
colore piano	Bianco
colore struttura	Grey RAL 9006
colore angolo	Grey RAL 9006
codice	BLTX5276PUW-MDFT

tabella dimensionale\_

grad.	età	statura cm	H sedia cm	H tavolo cm
0	1-2	80-95	21	40
1	2-3	93-116	26	46
2	3-4	108-121	30	52
3	4-6	119-142	34	59
4	6-8	133-159	38	65
5	8-10	146-176	42	70
6	+12	159-188	46	77
8	+8	+146	80	100

misure e peso lordo packaging\_

packaging top	123 x 115 x 4,5 cm
peso top	18,2 g.w.
packaging struttura	52 x 40 x 11 cm
peso struttura	9,4 g.w.

colore struttura\_



colore piano\_





Tavolo ergonomico utilizzabile fino a un massimo di 4 persone come banco singolo, espandibile combinando ulteriori elementi.

Banco con top in mdf bianco da 25 mm e bordo arrotondato in poliuretano di colore grigio.

Dimensioni tavolo singolo:  
160 x 120 cm

Altezza gradazione: 2-3-4-5-6.

Struttura in tubo d'acciaio Ø 65 mm, spessore lamiera 1,5 mm.

Il tavolo è certificato secondo gli standard dimensionali e di sicurezza per gli istituti scolastici:

- UNI EN 1729-1:16
- UNI EN 1729-2:16
- UNI EN 71-3:19
- CAM

Il design a goccia è perfetto per ospitare comodamente gruppi di studio e lavoro.

vela\_

vela\_



modello dotato di  
gambe telescopiche


tavoli studio e condivisione

**motris**



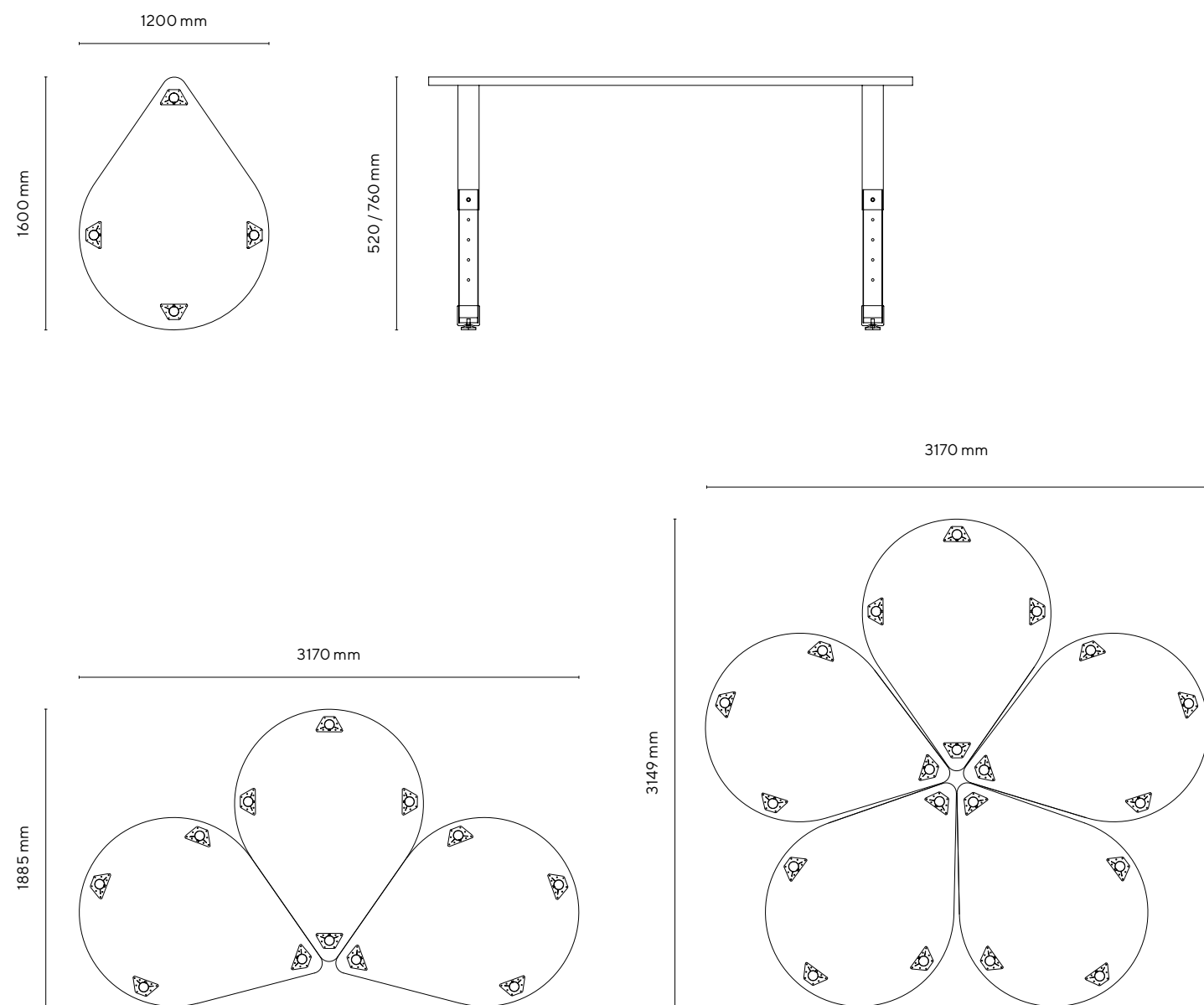
### **combinazioni\_**

La caratteristica forma a goccia di Vela consente di ottimizzare gli spazi e vivere al meglio ogni ambiente, donando ai gruppi di studio o lavoro tutto il comfort e la praticità desiderati.





### dimensioni\_



### overview\_

Verniciatura in epoxi-poliestere colore grigio RAL 9006.

Piedino antirumore con regolazione altezza per il livellamento.

### caratteristiche\_

altezza tavolo	gradazione 2-6	
colore piano	Bianco	
colore struttura	Grey	RAL 9006
colore angolo	Grey	RAL 9006
codice	VELA5276PUW-MDFT	

### tabella dimensionale\_

grad.	età	statura cm	H sedia cm	H tavolo cm
0	1-2	80-95	21	40
1	2-3	93-116	26	46
2	3-4	108-121	30	52
3	4-6	119-142	34	59
4	6-8	133-159	38	65
5	8-10	146-176	42	70
6	+12	159-188	46	77
8	+8	+146	80	100

### optional\_




ruota TBWHCH04

confezione 4 pezzi



gancio portazaino ACPZ-ST



vaschetta porta oggetti TRVS01GR (grigio) TRVS01R (rosso) TRVS01B (blu) TRVS01Y (giallo) TRVS01G (verde)

### misure e peso lordo packaging\_

packaging top	145 x 122 x 5 cm
peso top	25,3 g.w.
packaging struttura	52 x 40 x 11 cm
peso struttura	9,4 g.w.

colore struttura\_



colore piano\_





Banco con top in mdf bianco da 25 mm e bordo arrotondato in poliuretano di colore grigio.

Dimensioni tavolo singolo: 200 x 120 cm

Altezza gradazione: 2-3-4-5-6.

Struttura in tubo d'acciaio Ø 65 mm e spessore lamiera 1,5 mm.

Il tavolo è certificato secondo gli standard dimensionali e di sicurezza per gli istituti scolastici:

- UNI EN 1729-1:16
- UNI EN 1729-2:16
- UNI EN 71-3:19
- CAM

Sintesi tra stile e comfort: studiare o lavorare in gruppo non è mai stato così confortevole.

perseo\_

perseo\_



modello dotato di gambe telescopiche

tavoli studio e condivisione

**motris**

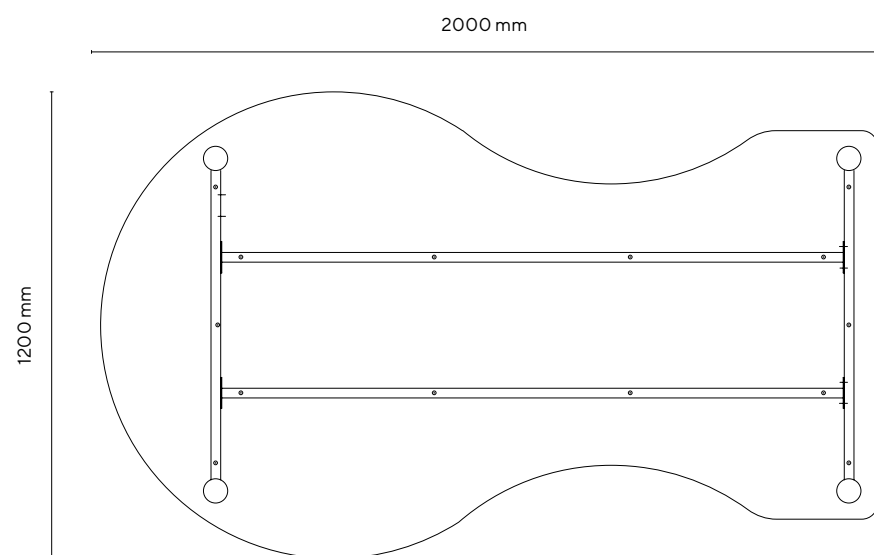


### **combinazioni\_**

Proprio come nelle fasi lunari, le morbide linee disegnano lo spazio, per creare combinazioni in modo facile e veloce. Ergonomia e praticità d'uso sono gli elementi chiave di Moon, il partner ideale per realizzare gruppi di lavoro e studio in totale comfort.



## dimensioni\_



## overview\_

Verniciatura in epoxi-poliestere colore grigio RAL 9006.

Piedino antirumore con regolazione altezza per il livellamento.

## caratteristiche\_

altezza tavolo	gradazione 2-6	
colore piano	Bianco	
colore struttura	Grey	RAL 9006
colore angolo	Grey	RAL 9006
codice	PRS5276PUW-MDFT	

## tabella dimensionale\_

grad.	età	statura cm	H sedia cm	H tavolo cm
0	1-2	80-95	21	40
1	2-3	93-116	26	46
2	3-4	108-121	30	52
3	4-6	119-142	34	59
4	6-8	133-159	38	65
5	8-10	146-176	42	70
6	+12	159-188	46	77
8	+8	+146	80	100

## optional\_




**ruota**  
TBWHCH04

confezione 4 pezzi



**gancio portazaino**  
ACPZ-ST



**vaschetta porta oggetti**  
TRVS01GR (grigio)  
TRVS01R (rosso)  
TRVS01B (blu)  
TRVS01Y (giallo)  
TRVS01G (verde)

## misure e peso lordo packaging\_

packaging top + struttura	203 x 122 x 11 cm
peso top + struttura	54,38 g.w.

colore struttura\_



colore piano\_







Banco con top in mdf  
bianco da 25 mm e bordo  
arrotondato in poliuretano  
di colore grigio.

Dimensioni tavolo singolo:  
150 x 102,5 cm

Altezza gradazione: 2-3-4-5-6.

Struttura in tubo d'acciaio Ø 65 mm e  
spessore lamiera 1,5 mm.

Il tavolo è certificato secondo gli  
standard dimensionali e di sicurezza  
per gli istituti scolastici:

- UNI EN 1729-1:16
- UNI EN 1729-2:16
- UNI EN 71-3:19
- CAM

Un docente, quattro studenti, un unico tavolo:  
Apus è l'ideale per metodologia di studio 1 + 4.

apus\_

apus\_



modello dotato di  
gambe telescopiche


tavoli studio e condivisione

**motris**

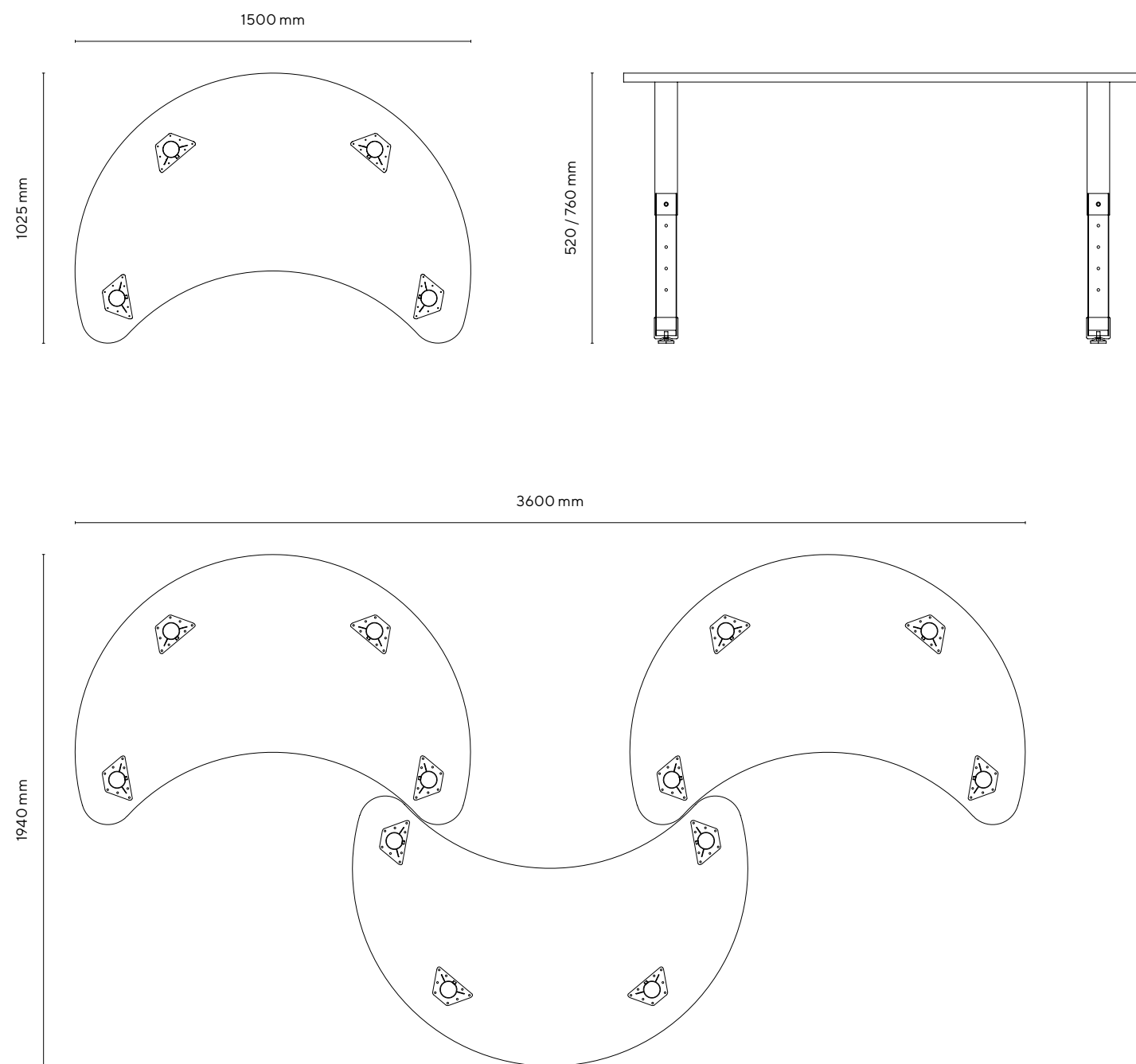


**combinazioni\_**

Apus incarna alla perfezione la metodologia di studio 1+4, offrendo il miglior comfort per il docente e i quattro studenti: uno spazio di lavoro che esalta una didattica innovativa, come la linea di questo tavolo da studio.



## dimensioni\_



## overview\_

Verniciatura in epxi-poliestere colore grigio RAL 9006.

Piedino antirumore con regolazione altezza per il livellamento.

## caratteristiche\_

altezza tavolo	gradazione 2-6	
colore piano	Bianco	
colore struttura	Grey	RAL 9006
colore angolo	Grey	RAL 9006
codice	APUS5276PUW-MDFT	

## tabella dimensionale\_

grad.	età	statura cm	H sedia cm	H tavolo cm
0	1-2	80-95	21	40
1	2-3	93-116	26	46
2	3-4	108-121	30	52
3	4-6	119-142	34	59
4	6-8	133-159	38	65
5	8-10	146-176	42	70
6	+12	159-188	46	77
8	+8	+146	80	100

## optional\_



**ruota**  
TBWHCH04

confezione 4 pezzi



**gancio portazaino**  
ACPZ-ST



**vaschetta porta oggetti**  
TRVS01GR (grigio)  
TRVS01R (rosso)  
TRVS01B (blu)  
TRVS01Y (giallo)  
TRVS01G (verde)

## misure e peso lordo packaging\_

packaging top	153 x 106 x 4,5 cm
peso top	20,5 g.w.
packaging struttura	52 x 40 x 11 cm
peso struttura	9,4 g.w.

colore struttura\_



colore piano\_





Banco con top in mdf bianco da 25 mm e bordo arrotondato in poliuretano di colore grigio.

Dimensioni tavolo singolo:  
150 x 80 cm

Altezza gradazione: 2-3-4-5-6.

Struttura in tubo d'acciaio Ø 65 mm, spessore lamiera 1,5 mm.

Il tavolo è certificato secondo gli standard dimensionali e di sicurezza per gli istituti scolastici:

- UNI EN 1729-1:16
- UNI EN 1729-2:16
- UNI EN 71-3:19
- CAM

Ideale per gruppi fino a quattro persone,  
Sigma è sinonimo di praticità e comfort.

sigma\_

sigma\_



modello dotato di  
gambe telescopiche


tavoli studio e condivisione

**motris**

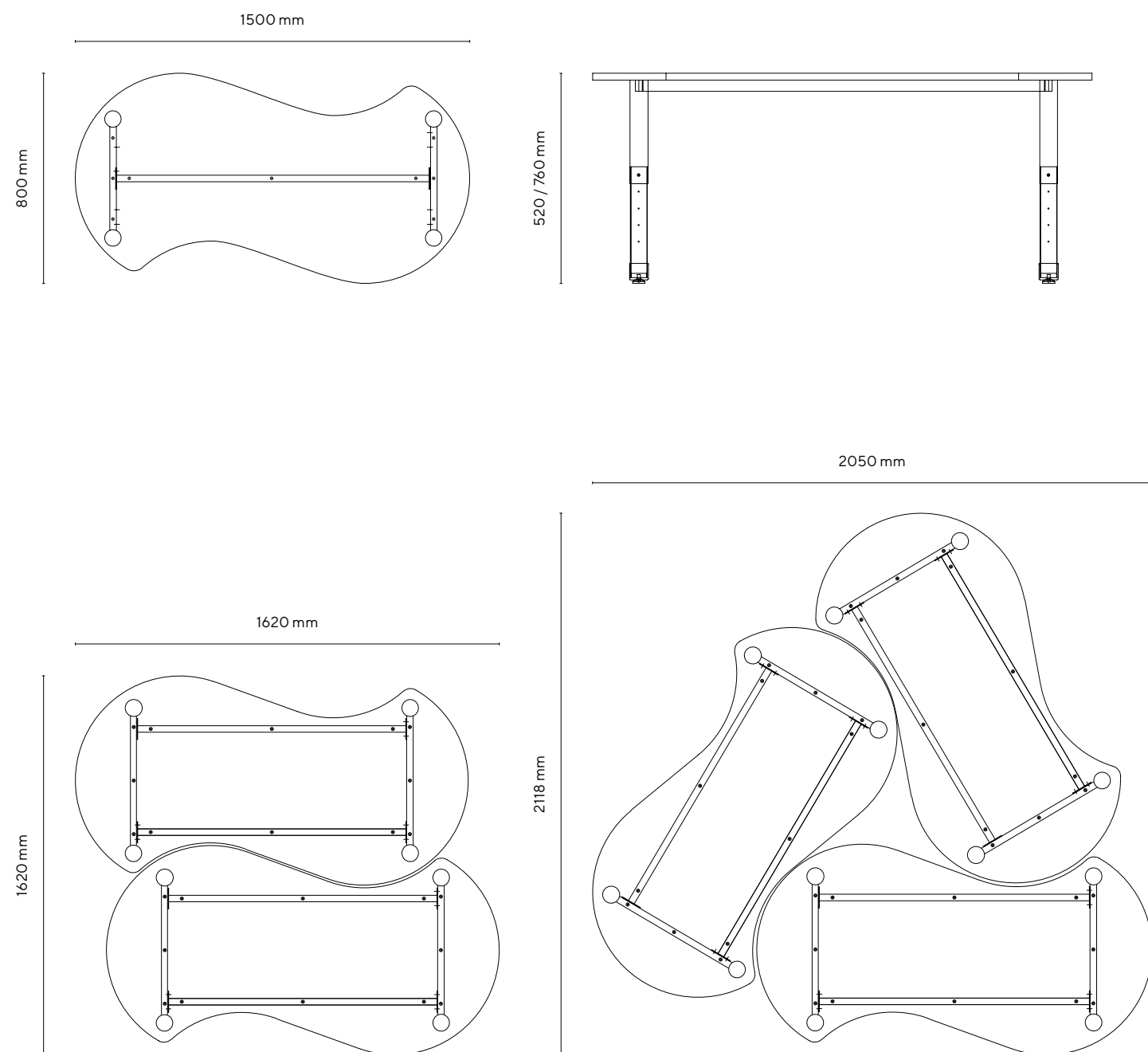


### **combinazioni\_**

Sigma, dalle linee morbide e accoglienti, arreda gli spazi con il suo stile minimal, per creare gruppi di studio o lavoro ordinati e confortevoli.



## dimensioni\_



## overview\_

Verniciatura in epoxi-poliestere colore grigio RAL 9006.

Piedino antirumore con regolazione altezza per il livellamento.

## caratteristiche\_

altezza tavolo	gradazione 2-6
colore piano	Bianco
colore struttura	Grey RAL 9006
colore angolo	Grey RAL 9006
codice	SGM5276PUW-MDFT

## tabella dimensionale\_

grad.	età	statura cm	H sedia cm	H tavolo cm
0	1-2	80-95	21	40
1	2-3	93-116	26	46
2	3-4	108-121	30	52
3	4-6	119-142	34	59
4	6-8	133-159	38	65
5	8-10	146-176	42	70
6	+12	159-188	46	77
8	+8	+146	80	100

## optional\_




ruota  
TBWHCH04

confezione 4 pezzi



gancio portazaino  
ACPZ-ST



vaschetta porta oggetti  
TRVS01GR (grigio)  
TRVS01R (rosso)  
TRVS01B (blu)  
TRVS01Y (giallo)  
TRVS01G (verde)

## misure e peso lordo packaging\_

packaging top + struttura	152 x 80 x 10 cm
peso top + struttura	27 g.w.

colore struttura\_



colore piano\_





Banco con top in mdf bianco da 25 mm e bordo arrotondato in poliuretano di colore grigio.

Dimensioni tavolo singolo:  
180 x 90 cm

Altezza gradazione: 2-3-4-5-6.

Struttura in tubo d'acciaio Ø 65 mm, spessore lamiera 1,5 mm.

Il tavolo è certificato secondo gli standard dimensionali e di sicurezza per gli istituti scolastici:

- UNI EN 1729-1:16
- UNI EN 1729-2:16
- UNI EN 71-3:19
- CAM

La forma di Otto ricorda il simbolo dell'infinito, proprio come il comfort che offre questo tavolo.

otto\_

otto\_



modello dotato di  
gambe telescopiche

tavoli studio e condivisione

**motris**




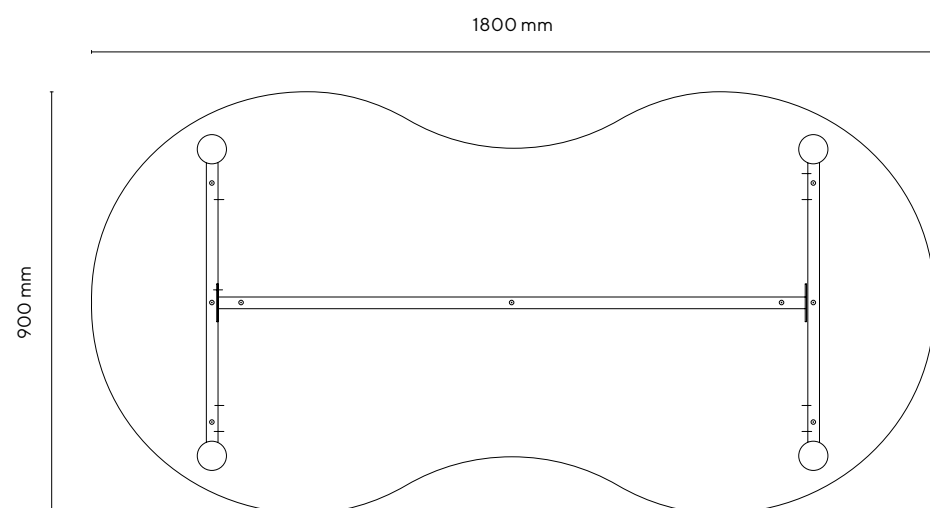
### **combinazioni\_**

Otto incarna alla perfezione la didattica innovativa: quattro persone trovano comodamente posto tra le sue forme morbide e avvolgenti, arredando con il suo stile minimal qualsiasi ambiente di studio o lavoro.





## dimensioni\_



## overview\_

Verniciatura in epoxi-poliestere colore grigio RAL 9006.

Piedino antirumore con regolazione altezza per il livellamento.

## caratteristiche\_

altezza tavolo	gradazione 2-6	
colore piano	Bianco	
colore struttura	Grey	RAL 9006
colore angolo	Grey	RAL 9006
codice	OT5276PUW-MDFT	

## tabella dimensionale\_

grad.	età	statura cm	H sedia cm	H tavolo cm
0	1-2	80-95	21	40
1	2-3	93-116	26	46
2	3-4	108-121	30	52
3	4-6	119-142	34	59
4	6-8	133-159	38	65
5	8-10	146-176	42	70
6	+12	159-188	46	77
8	+8	+146	80	100

## optional\_




**ruota**  
TBWHCH04

confezione 4 pezzi



**gancio portazaino**  
ACPZ-ST



**vaschetta porta oggetti**  
TRVS01GR (grigio)  
TRVS01R (rosso)  
TRVS01B (blu)  
TRVS01Y (giallo)  
TRVS01G (verde)

## misure e peso lordo packaging\_

packaging top + struttura	183 x 92 x 11 cm
peso top + struttura	38,8 g.w.

colore struttura\_



colore piano\_





Banco con top in mdf bianco da 25 mm e bordo arrotondato in poliuretano di colore grigio.

Dimensioni tavolo singolo:  
180 x 90 cm


Altezza gradazione: 2-3-4-5-6.

Struttura in tubo d'acciaio Ø 65 mm, spessore lamiera 1,5 mm.

Il tavolo è certificato secondo gli standard dimensionali e di sicurezza per gli istituti scolastici:

- UNI EN 1729-1:16
- UNI EN 1729-2:16
- UNI EN 71-3:19
- CAM

delta\_



Delta, un semicerchio perfetto per ospitare fino a quattro persone in totale comfort.

delta\_





modello dotato di  
gambe telescopiche

**motris**

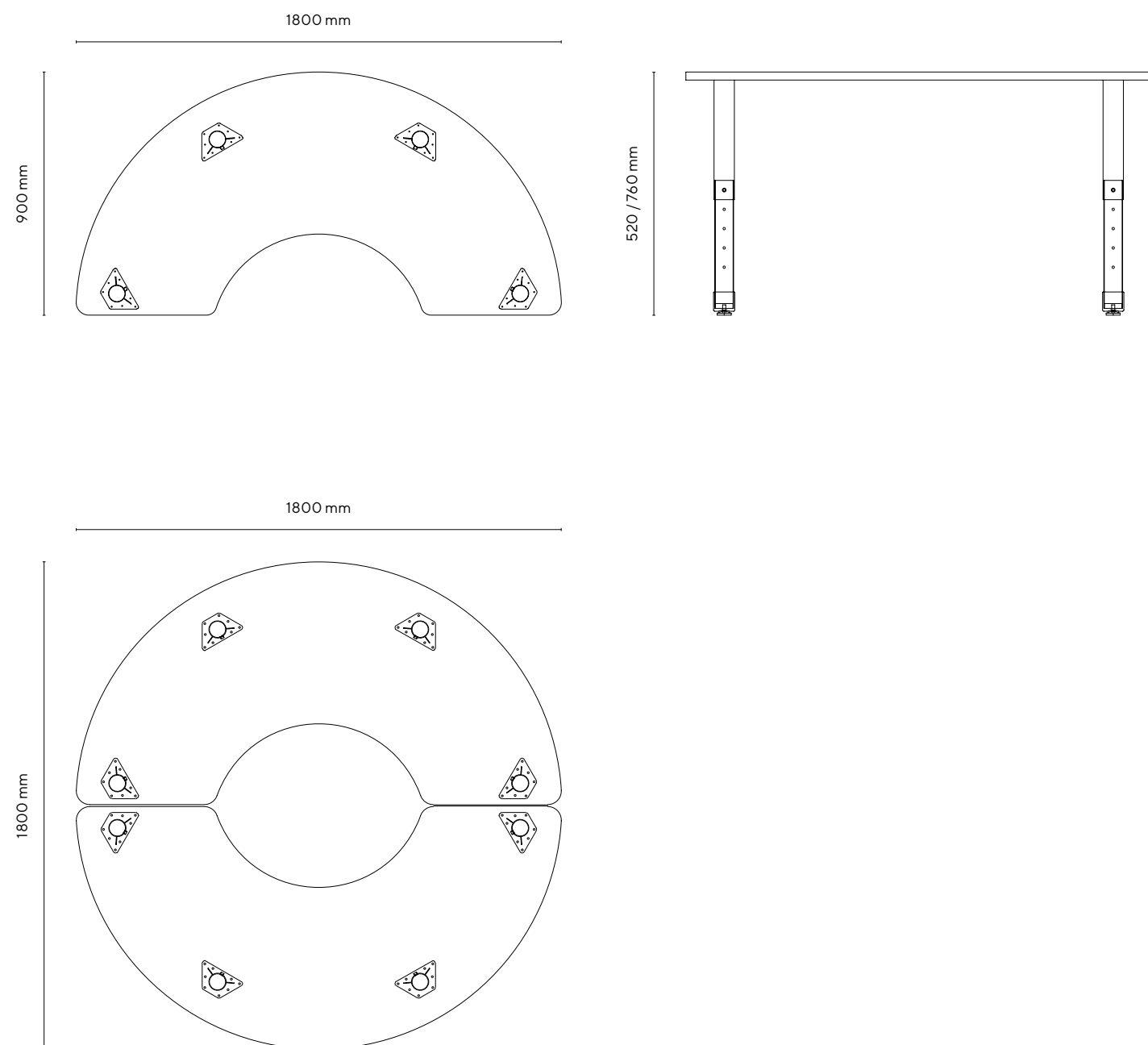


### **combinazioni\_**

Delta permette a quattro persone di lavorare comodamente sullo stesso tavolo, per una didattica innovativa che non rinuncia al comfort. Da solo o abbinato ad altri modelli come Idra, permette di creare infinite combinazioni in qualsiasi ambiente.



## dimensioni\_



## overview\_

Verniciatura in epoxi-poliestere colore grigio RAL 9006.

Piedino antirumore con regolazione altezza per il livellamento.

## caratteristiche\_

altezza tavolo	gradazione 2-6	
colore piano	Bianco	
colore struttura	Grey	RAL 9006
colore angolo	Grey	RAL 9006
codice	DLT5276PUW-MDFT	

## tabella dimensionale\_

grad.	età	statura cm	H sedia cm	H tavolo cm
0	1-2	80-95	21	40
1	2-3	93-116	26	46
2	3-4	108-121	30	52
3	4-6	119-142	34	59
4	6-8	133-159	38	65
5	8-10	146-176	42	70
6	+12	159-188	46	77
8	+8	+146	80	100

## optional\_




**ruota**  
TBWHCH04

confezione 4 pezzi



**gancio portazaino**  
ACPZ-ST



**vaschetta porta oggetti**  
TRVS01GR (grigio)  
TRVS01R (rosso)  
TRVS01B (blu)  
TRVS01Y (giallo)  
TRVS01G (verde)

## misure e peso lordo packaging\_

packaging top	183 x 93 x 4,5 cm
peso top	24,2 g.w.
packaging struttura	52 x 40 x 11 cm
peso struttura	9,4 g.w.

colore struttura\_



colore piano\_





Banco con top in mdf bianco da 25 mm e bordo arrotondato in poliuretano di colore grigio.

Dimensioni tavolo singolo:  
120 x 53 cm

Altezza gradazione: 2-3-4-5-6.

Struttura in tubo d'acciaio Ø 65 mm, spessore lamiera 1,5 mm.

Il tavolo è certificato secondo gli standard dimensionali e di sicurezza per gli istituti scolastici:

- UNI EN 1729-1:16
- UNI EN 1729-2:16
- UNI EN 71-3:19
- CAM

La forma a trapezio di Lynx, tavolo ergonomico dalle infinite combinazioni e design minimal.

lynx\_



modello dotato di  
gambe telescopiche

tavoli studio e condivisione

lynx\_

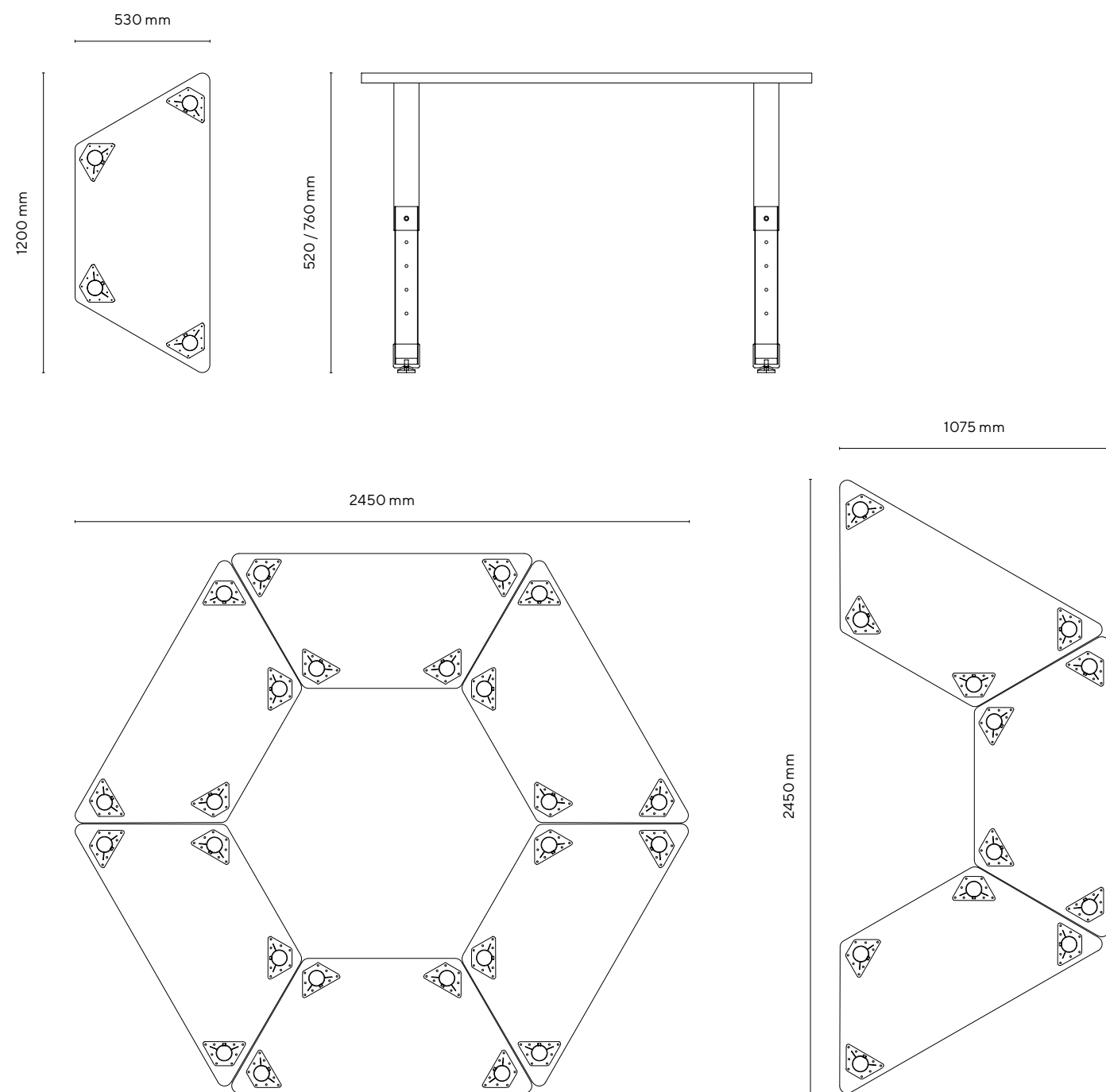
lynx\_



La forma a trapezio di Lynx è perfetta per ottimizzare gli spazi e vivere al meglio ogni ambiente, donando ai gruppi di studio o lavoro tutto il comfort e la praticità desiderati.

combinazioni\_



**dimensioni\_**

**overview\_**

Verniciatura in epxi-poliestere colore grigio RAL 9006.

Piedino antirumore con regolazione altezza per il livellamento.

**caratteristiche\_**

<b>altezza tavolo</b>	gradazione 2-6
<b>colore piano</b>	Bianco
<b>colore struttura</b>	Grey RAL 9006
<b>colore angolo</b>	Grey RAL 9006
<b>codice</b>	LYNX5276PUW-MDFT

**tabella dimensionale\_**

grad.	età	statura cm	H sedia cm	H tavolo cm
0	1-2	80-95	21	40
1	2-3	93-116	26	46
2	3-4	108-121	30	52
3	4-6	119-142	34	59
4	6-8	133-159	38	65
5	8-10	146-176	42	70
6	+12	159-188	46	77
8	+8	+146	80	100

**optional\_**


**ruota**  
TBWHCH04

confezione 4 pezzi



**gancio portazaino**  
ACPZ-ST



**vaschetta porta oggetti**  
TRVS01GR (grigio)  
TRVS01R (rosso)  
TRVS01B (blu)  
TRVS01Y (giallo)  
TRVS01G (verde)

**misure e peso lordo packaging\_**

<b>packaging top</b>	123 x 57 x 4,5 cm
<b>peso top</b>	11 g.w.
<b>packaging struttura</b>	52 x 40 x 11 cm
<b>peso struttura</b>	9,4 g.w.

**colore struttura\_**



**colore piano\_**





Banco con top in mdf  
bianco da 25 mm e bordo  
arrotondato in poliuretano  
di colore grigio.

Dimensioni tavolo singolo:  
150 x 75 cm

Altezza gradazione: 2-3-4-5-6.

Struttura in tubo d'acciaio Ø 65 mm e  
spessore lamiera 1,5 mm.

Il tavolo è certificato secondo gli  
standard dimensionali e di sicurezza  
per gli istituti scolastici:

- UNI EN 1729-1:16
- UNI EN 1729-2:16
- UNI EN 71-3:19
- CAM

Aries incarna alla perfezione il concetto di  
didattica innovativa, arredando con stile.

aries\_

aries\_



modello dotato di  
gambe telescopiche

tavoli studio e condivisione



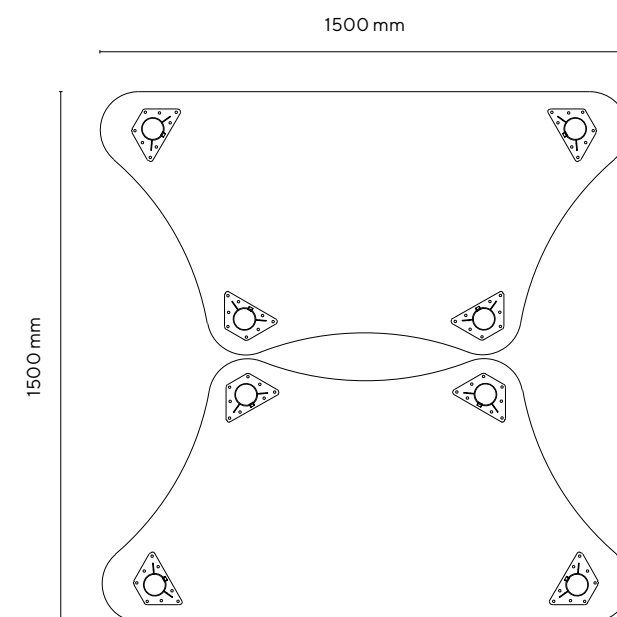
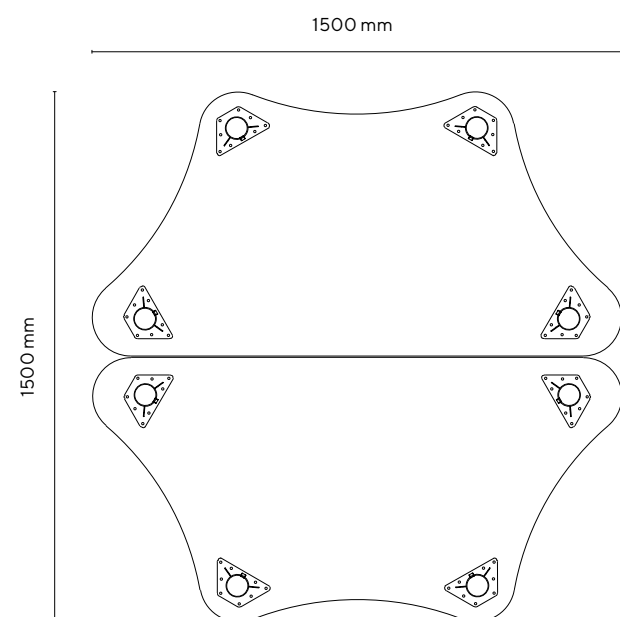
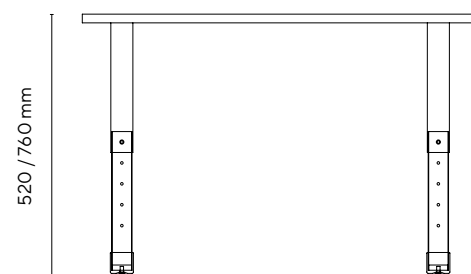
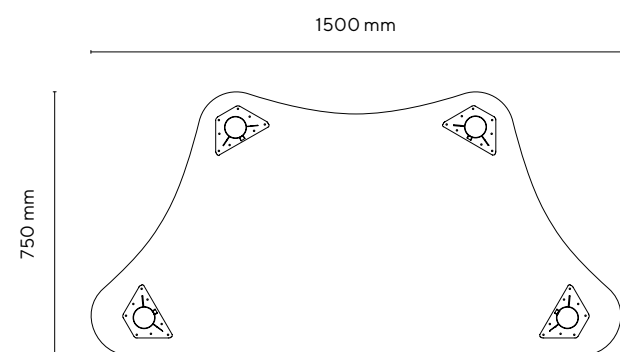
**motris**



## **combinazioni\_**

Aries è il connubio perfetto tra design e comfort: le linee morbide e accoglienti ne fanno un tavolo perfetto per la didattica. Creare combinazioni è facile, grazie alla sua forma ergonomica, che si adatta perfettamente in qualsiasi ambiente di lavoro o studio.



**dimensioni\_**

**overview\_**

Verniciatura in epoxi-poliestere colore grigio RAL 9006.

Piedino antirumore con regolazione altezza per il livellamento.

**caratteristiche\_**

<b>altezza tavolo</b>	gradazione 2-6
<b>colore piano</b>	Bianco
<b>colore struttura</b>	Grey RAL 9006
<b>colore angolo</b>	Grey RAL 9006
<b>codice</b>	ARIES5276PUW-MDFT

**tabella dimensionale\_**

grad.	età	statura cm	H sedia cm	H tavolo cm
0	1-2	80-95	21	40
1	2-3	93-116	26	46
2	3-4	108-121	30	52
3	4-6	119-142	34	59
4	6-8	133-159	38	65
5	8-10	146-176	42	70
6	+12	159-188	46	77
8	+8	+146	80	100


**optional\_**


**ruota**  
TBWHCH04

confezione 4 pezzi



**gancio portazaino**  
ACPZ-ST



**vaschetta porta oggetti**  
TRVS01GR (grigio)  
TRVS01R (rosso)  
TRVS01B (blu)  
TRVS01Y (giallo)  
TRVS01G (verde)

**misure e peso lordo packaging\_**

<b>packaging top</b>	153 x 78 x 4,5 cm
<b>peso top</b>	17,7 g.w.
<b>packaging struttura</b>	52 x 40 x 11 cm
<b>peso struttura</b>	9,4 g.w.

**colore struttura\_**




**colore piano\_**





# armadi e librerie\_

motris



armadi e librerie\_

- 184 librerie h 81,5
- 188 librerie h 119,8
- 196 librerie h 158,3
- 204 librerie h 196,7
- 218 librerie curve
- 222 optional

the future is furniture\_



# closet collection\_

everything find its place

Ordine è la parola chiave e l'elemento essenziale per lavorare al meglio: poter contare su armadi e librerie dove riporre le proprie cose è fondamentale per eliminare inutili perdite di tempo e concentrarsi esclusivamente su quello che bisogna fare.

Che siano scaffali a vista oppure ante colorate, la Closet Collection rende allo stesso tempo vivace e accogliente ogni ambiente di studio o lavoro.



motris

armadi e librerie

the future is furniture\_



**Pannelli struttura**

Particelle di legno 18 mm nobilitato melaminico, bordo in melaminico 0,4 mm disponibili in 3 colori: bianco, silver e antracite.

**Base**

4 piedini in nylon nero con campo di regolazione in altezza di 15 mm.

**Ripiani**

Particelle di legno 25 mm nobilitato melaminico, bordo in melaminico 0,4 mm in tinta con la superficie, disponibili in 3 colori: bianco, silver e antracite. Ferramenta a scomparsa.

**Certificazione**

- UNI EN 14073-2
- UNI EN 14073-3
- UNI EN 14074
- UNI 8601
- UNI 8606
- CAM

**Ante**

Particelle di legno 18 mm nobilitato melaminico, bordo in melaminico 0,4 mm, disponibili in 7 colori: bianco, silver, antracite, blu, giallo, rosso e verde. Bordi perimetrali in ABS 2 mm in tinta con la superficie.

**Cerniere**

Ad ala metallica con apertura a 110°, complete di basi, con regolazione 3D.

**Serratura**

A cilindro estraibile fornita con doppia chiave pieghevole anti-infortunistica.

**Maniglia**

Sagoma a "ponte", interasse 64 mm realizzata in polipropilene. Fornita in tinta unita in abbinamento al colore delle ante.



Solidità e stile minimal: la linea armadi Motris, dove ogni cosa trova posto in maniera ordinata.


**overview\_**

Tutti i componenti sono forniti smontati e imballati con involucro pieghevole in cartone triplo, con listelli di protezione perimetrale e per i riempimenti

Gli angoli sono protetti, ove occorre, con parasigoli anti-urto. La chiusura dell'imballo avviene mediante nastro adesivo e reggetta in nylon termosaldato.

**caratteristiche legno\_**

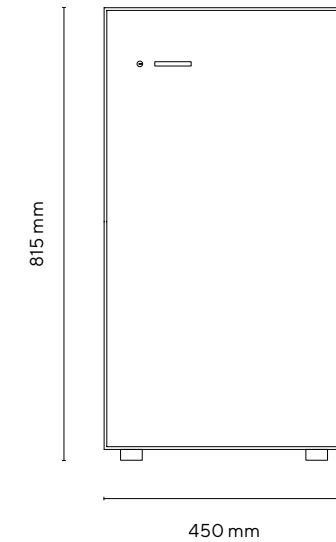
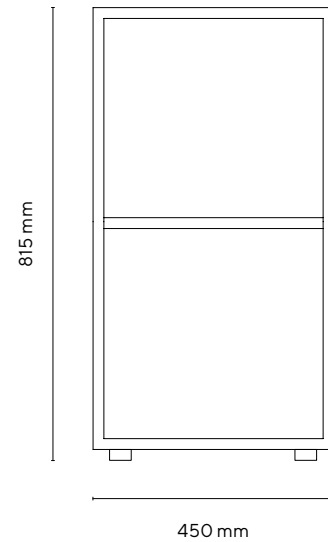
<b>Massa volumica</b> UNI EN 323 : 1994	650 Kg / m <sup>3</sup> ± 10%
<b>Umidità relativa</b> UNI EN 322 : 1994	5 - 13%
<b>Tolleranza spessore</b> UNI EN 324-1/1994	± 0,3 mm
<b>Rigonfiamento a 24 ore</b> UNI EN 317 : 1994	15%
<b>Distacco strati esterni</b> UNI EN 311 : 2003	0,8 Mpa
<b>Flessione statica</b> UNI EN 310 : 1994	16 Mpa
<b>Modulo di elasticità</b> UNI EN 310 : 1994	1600 Mpa
<b>Estrazione viti sui bordi</b> UNI EN 320 : 1994	> 400 N
<b>Contenuto di formaldeide</b> UNI EN ISO 12460 - 3 : 2015	≤ a 3,5 mg H <sub>2</sub> CO (m <sup>2</sup> x h)



NCBSWO\_



NCBSW0DR (anta dx) · NCBSW0DL (anta sx)\_



anta dx

**caratteristiche\_**

<b>tipologia</b>	Libreria bassa a giorno
<b>dimensioni</b>	45 x 44,5 x 81,5 h cm
<b>spessore pannelli struttura</b>	18 mm
<b>spessore pannelli ripiani</b>	25 mm

**misure e peso lordo packaging\_**

descrizione	colli	peso kg	volume
cappello + base + ripiano	1	8	0,0174
fianchi + schiena	1	12	0,0297
<b>totale</b>	<b>2</b>	<b>20</b>	<b>0,0471</b>

**caratteristiche\_**

<b>tipologia</b>	Libreria bassa anta dx/sx
<b>dimensioni</b>	45 x 46,3 x 81,5 h cm
<b>spessore pannelli struttura</b>	18 mm
<b>spessore pannelli ripiani</b>	25 mm
<b>spessore pannelli ante</b>	18 mm
<b>cerniere</b>	Ala metallica apertura 110°
<b>serratura</b>	A cilindro estraibile
<b>maniglia</b>	Polipropilene in tinta

**misure e peso lordo packaging\_**

descrizione	colli	peso kg	volume
anta bassa sx/dx	1	5	0,0221
cappello + base + ripiano	1	8	0,0174
fianchi + schiena	1	12	0,0297
<b>totale</b>	<b>3</b>	<b>25</b>	<b>0,0692</b>


**colori struttura\_**



**colori struttura\_**



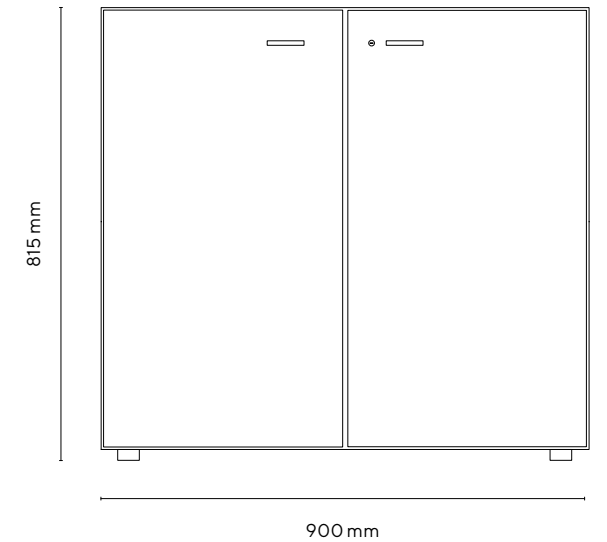
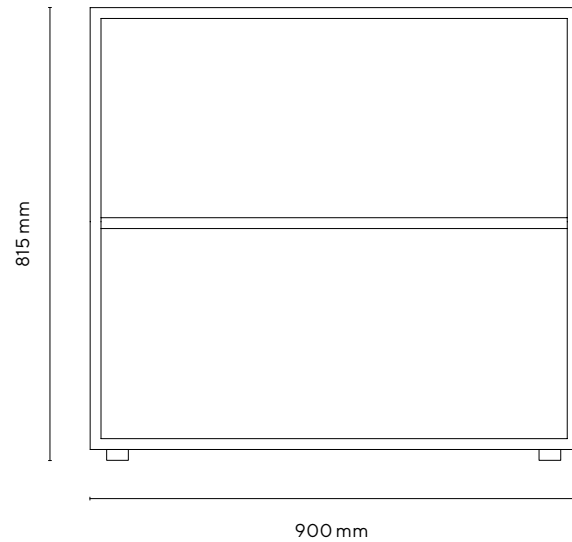
**colori anta\_**



RCBSWO\_



RCBSWOD\_



caratteristiche\_

tipologia	Libreria bassa a giorno
dimensioni	90 x 44,5 x 81,5 h cm
spessore pannelli struttura	18 mm
spessore pannelli ripiani	25 mm

misure e peso lordo packaging\_

descrizione	colli	peso kg	volume
cappello + base + ripiano	1	15	0,0347
fianchi + schiena	1	16	0,0376
<b>totale</b>	<b>2</b>	<b>31</b>	<b>0,0723</b>

caratteristiche\_

tipologia	Libreria bassa a due ante
dimensioni	90 x 46,3 x 81,5 h cm
spessore pannelli struttura	18 mm
spessore pannelli ripiani	25 mm
spessore pannelli ante	18 mm
cerniere	Ala metallica apertura 110°
serratura	A cilindro estraibile
maniglia	Polipropilene in tinta

misure e peso lordo packaging\_

descrizione	colli	peso kg	volume
coppia ante basse	1	10	0,0331
cappello + base + ripiano	1	15	0,0347
fianchi + schiena	1	16	0,0376
<b>totale</b>	<b>3</b>	<b>41</b>	<b>0,1054</b>


colori struttura\_



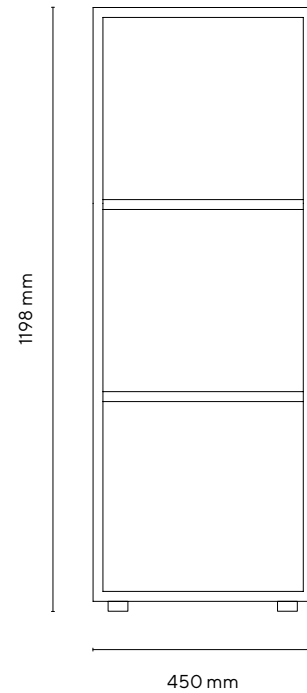
colori struttura\_



colori anta\_



VCBSWO\_



caratteristiche\_

tipologia	Libreria media a giorno
dimensioni	45 x 44,5 x 119,8 h cm
spessore pannelli struttura	18 mm
spessore pannelli ripiani	25 mm

misure e peso lordo packaging\_

descrizione	colli	peso kg	volume
cappello + base + ripiano	1	8	0,0174
fianchi + schiena	1	24	0,0464
piano regolabile L 45	1	3	0,0091
<b>totale</b>	<b>3</b>	<b>35</b>	<b>0,0729</b>

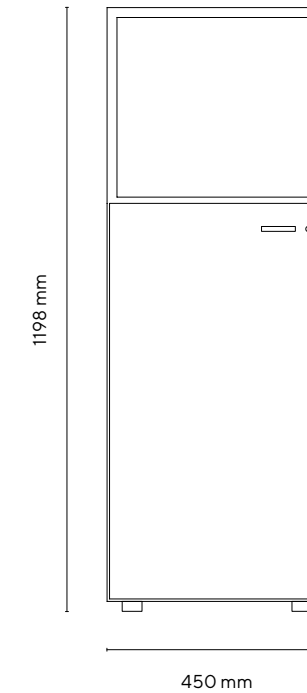
colori struttura\_



VCBSWOD2R (anta dx) · VCBSWOD2L (anta sx)\_



anta sx



caratteristiche\_

tipologia	Libreria media a giorno sup. anta dx/sx
dimensioni	45 x 46,3 x 119,8 h cm
spessore pannelli struttura	18 mm
spessore pannelli ripiani	25 mm
spessore pannelli ante	18 mm
cerniere	Ala metallica apertura 110°
serratura	A cilindro estraibile
maniglia	Polipropilene in tinta


colori struttura\_



misure e peso lordo packaging\_

descrizione	colli	peso kg	volume
anta bassa dx/sx	1	5	0,0221
cappello + base + ripiano	1	8	0,0174
fianchi + schiena	1	24	0,0464
piano regolabile L 45	1	3	0,0091
<b>totale</b>	<b>4</b>	<b>40</b>	<b>0,095</b>

colori anta\_


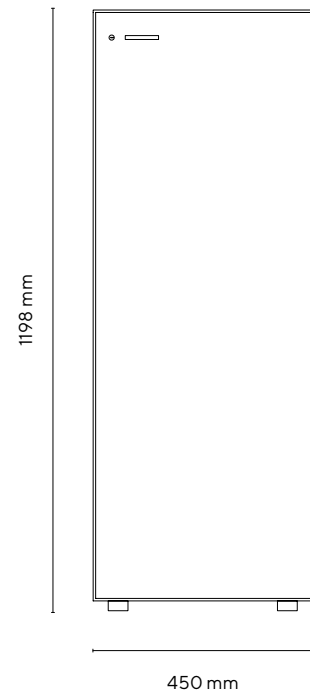




VCBSWODR (anta dx) · VCBSWODL (anta sx)\_



PCBSWO\_



anta dx

caratteristiche\_

<b>tipologia</b>	Libreria media anta dx/sx
<b>dimensioni</b>	45 x 46,3 x 119,8 h cm
<b>spessore pannelli struttura</b>	18 mm
<b>spessore pannelli ripiani</b>	25 mm
<b>spessore pannelli ante</b>	18 mm
<b>cerniere</b>	Ala metallica apertura 110°
<b>serratura</b>	A cilindro estraibile
<b>maniglia</b>	Polipropilene in tinta


misure e peso lordo packaging\_

descrizione	colli	peso kg	volume
anta superiore dx/sx	1	7	0,0309
cappello + base + ripiano	1	8	0,0174
fianchi + schiena	1	24	0,0464
piano regolabile L 45	1	3	0,0091
<b>totale</b>	<b>4</b>	<b>42</b>	<b>0,1038</b>

colori struttura\_



colori anta\_



caratteristiche\_

<b>tipologia</b>	Libreria media a giorno
<b>dimensioni</b>	90 x 44,5 x 119,8 h cm
<b>spessore pannelli struttura</b>	18 mm
<b>spessore pannelli ripiani</b>	25 mm


misure e peso lordo packaging\_

descrizione	colli	peso kg	volume
cappello + base + 2 ripiani	1	20	0,0456
fianchi + schiena	1	29	0,0551
<b>totale</b>	<b>2</b>	<b>49</b>	<b>0,1007</b>

colori struttura\_



PCBSW0D2\_



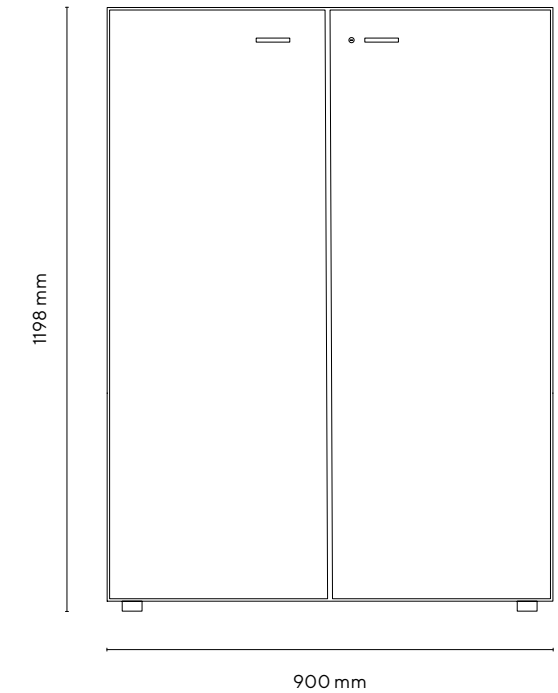
caratteristiche\_

<b>tipologia</b>	Libreria media a giorno sup. a due ante
<b>dimensioni</b>	90 x 46,3 x 119,8 h cm
<b>spessore pannelli struttura</b>	18 mm
<b>spessore pannelli ripiani</b>	25 mm
<b>spessore pannelli ante</b>	18 mm
<b>cerniere</b>	Ala metallica apertura 110°
<b>serratura</b>	A cilindro estraibile
<b>maniglia</b>	Polipropilene in tinta

colori struttura\_



PCBSW0D\_



caratteristiche\_

<b>tipologia</b>	Libreria media a due ante
<b>dimensioni</b>	90 x 46,3 x 119,8 h cm
<b>spessore pannelli struttura</b>	18 mm
<b>spessore pannelli ripiani</b>	25 mm
<b>spessore pannelli ante</b>	18 mm
<b>cerniere</b>	Ala metallica apertura 110°
<b>serratura</b>	A cilindro estraibile
<b>maniglia</b>	Polipropilene in tinta


colori struttura\_



misure e peso lordo packaging\_

descrizione	colli	peso kg	volume
coppia. ante basse	1	10	0,0331
cappello + base + 2 ripiani	1	20	0,0456
fianchi + schiena	1	29	0,0551
<b>totale</b>	<b>3</b>	<b>59</b>	<b>0,1338</b>


colori anta\_



misure e peso lordo packaging\_

descrizione	colli	peso kg	volume
coppia ante H 120	1	14	0,049
cappello + base + 2 ripiani	1	20	0,0456
fianchi + schiena	1	29	0,0551
<b>totale</b>	<b>3</b>	<b>63</b>	<b>0,1497</b>

colori anta\_



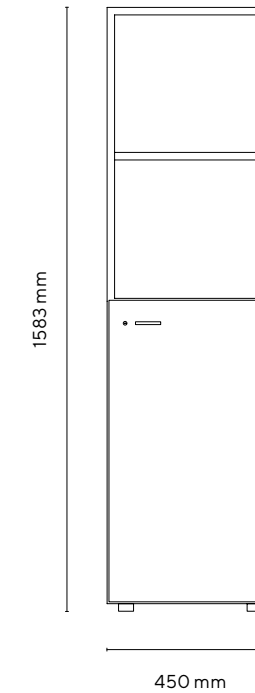
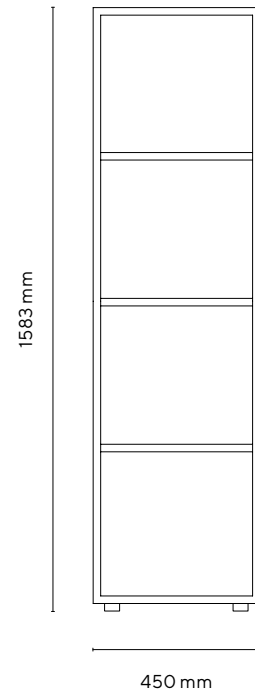
closet collection\_



MCBSWO\_



MCBSWOD2R (anta dx) · MCBSWOD2L (anta sx)\_



anta dx

450 mm

caratteristiche\_

tipologia	Libreria media a giorno
dimensioni	45 x 44,5 x 158,3 h cm
spessore pannelli struttura	18 mm
spessore pannelli ripiani	25 mm

misure e peso lordo packaging\_

descrizione	colli	peso kg	volume
cappello + base + ripiano	1	8	0,0174
fianchi + schiena	1	21	0,0574
2 ripiani L 45	1	7	0,0141
<b>totale</b>	<b>3</b>	<b>36</b>	<b>0,0889</b>

caratteristiche\_

tipologia	Libreria media a giorno sup. anta dx/sx
dimensioni	45 x 46,3 x 158,3 h cm
spessore pannelli struttura	18 mm
spessore pannelli ripiani	25 mm
spessore pannelli ante	18 mm
cerniere	Ala metallica apertura 110°
serratura	A cilindro estraibile
maniglia	Polipropilene in tinta

misure e peso lordo packaging\_

descrizione	colli	peso kg	volume
anta bassa dx/sx	1	5	0,0221
cappello + base + ripiano	1	8	0,0174
fianchi + schiena	1	21	0,0574
2 ripiani L 45	1	7	0,0141
<b>totale</b>	<b>4</b>	<b>41</b>	<b>0,111</b>


colori struttura\_



colori struttura\_



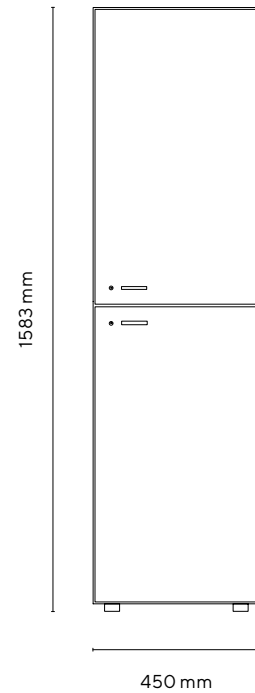
colori anta\_



MCBSW02D2R (anta dx) · MCBSW02D2L (anta sx)\_



anta sx



caratteristiche\_

<b>tipologia</b>	Libreria media a due ante dx/sx
<b>dimensioni</b>	45 x 46,3 x 158,3 h cm
<b>spessore pannelli struttura</b>	18 mm
<b>spessore pannelli ripiani</b>	25 mm
<b>spessore pannelli ante</b>	18 mm
<b>cerniere</b>	Ala metallica apertura 110°
<b>serratura</b>	A cilindro estraibile
<b>maniglia</b>	Polipropilene in tinta


colori struttura\_



misure e peso lordo packaging\_

descrizione	colli	peso kg	volume
2 ante basse dx/sx	2	10	0,0442
cappello + base + ripiano	1	8	0,0174
fianchi + schiena	1	21	0,0574
2 ripiani L 45	1	7	0,0141
<b>totale</b>	<b>5</b>	<b>46</b>	<b>0,1331</b>

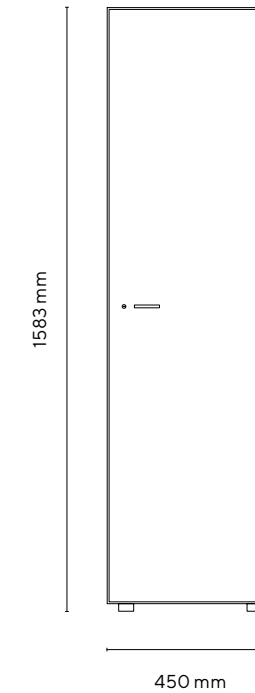
colori anta\_



MCBSW0DR (anta dx) · MCBSW0DL (anta sx)\_



anta dx



caratteristiche\_

<b>tipologia</b>	Libreria media anta dx/sx
<b>dimensioni</b>	45 x 46,3 x 158,3 h cm
<b>spessore pannelli struttura</b>	18 mm
<b>spessore pannelli ripiani</b>	25 mm
<b>spessore pannelli ante</b>	18 mm
<b>cerniere</b>	Ala metallica apertura 110°
<b>serratura</b>	A cilindro estraibile
<b>maniglia</b>	Polipropilene in tinta


colori struttura\_



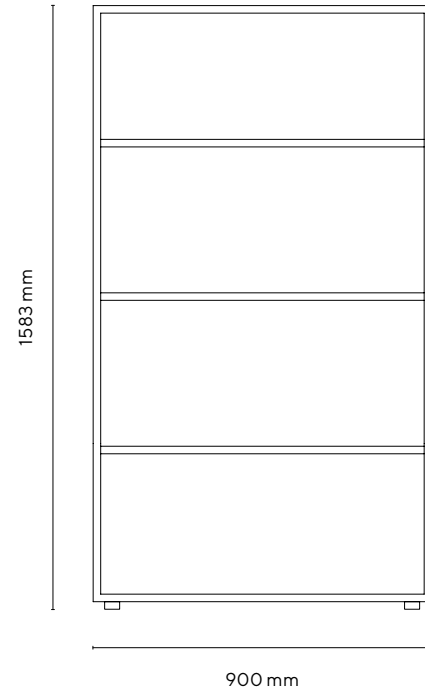
misure e peso lordo packaging\_

descrizione	colli	peso kg	volume
anta media H 160 dx/sx	1	10	0,0429
cappello + base + ripiano	1	8	0,0174
fianchi + schiena	1	21	0,0574
2 ripiani L 45	1	7	0,0141
<b>totale</b>	<b>4</b>	<b>46</b>	<b>0,1318</b>

colori anta\_



BCBSWO\_



caratteristiche\_

tipologia	Libreria media a giorno
dimensioni	90 x 44,5 x 158,3 h cm
spessore pannelli struttura	18 mm
spessore pannelli ripiani	25 mm

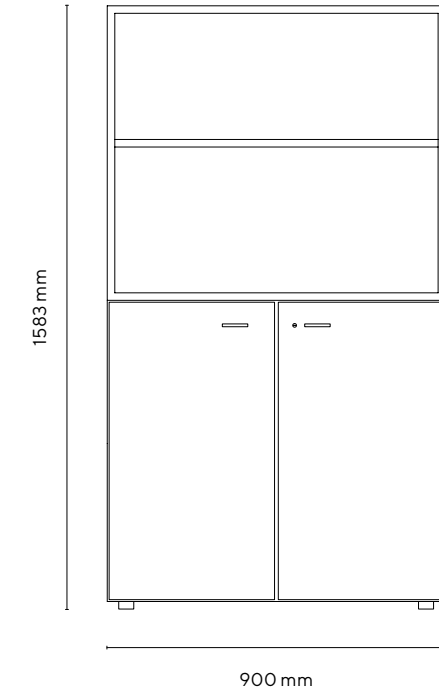
colori struttura\_



misure e peso lordo packaging\_

descrizione	colli	peso kg	volume
cappello + base + ripiano	1	15	0,0347
fianchi + schiena	1	31	0,0727
2 ripiani L 90	1	11	0,0277
<b>totale</b>	<b>3</b>	<b>57</b>	<b>0,1351</b>

BCBSW0D2\_



caratteristiche\_

tipologia	Libreria media a giorno sup. a due ante
dimensioni	90 x 46,3 x 158,3 h cm
spessore pannelli struttura	18 mm
spessore pannelli ripiani	25 mm
spessore pannelli ante	18 mm
cerniere	Ala metallica apertura 110°
serratura	A cilindro estraibile
maniglia	Polipropilene in tinta


colori struttura\_



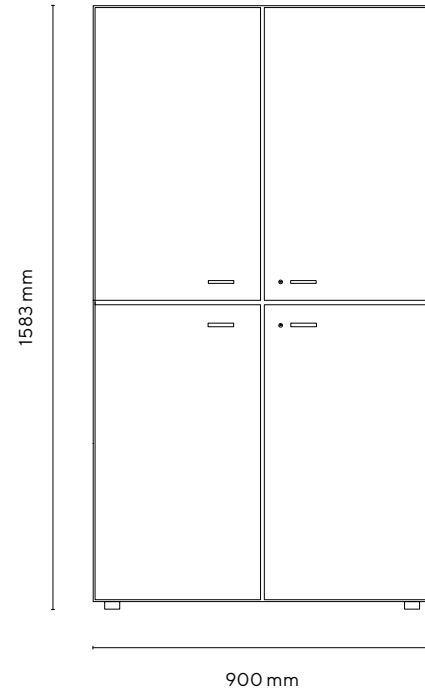
misure e peso lordo packaging\_

descrizione	colli	peso kg	volume
coppia ante basse	1	10	0,0331
cappello + base + ripiano	1	15	0,0347
fianchi + schiena	1	31	0,0727
2 ripiani L 90	1	11	0,0277
<b>totale</b>	<b>4</b>	<b>67</b>	<b>0,1682</b>

colori anta\_



BCBSW02D2\_



caratteristiche\_

<b>tipologia</b>	Libreria media a quattro ante sovrapposte
<b>dimensioni</b>	90 x 46,3 x 158,3 h cm
<b>spessore pannelli struttura</b>	18 mm
<b>spessore pannelli ripiani</b>	25 mm
<b>spessore pannelli ante</b>	18 mm
<b>cerniere</b>	Ala metallica apertura 110°
<b>serratura</b>	A cilindro estraibile
<b>maniglia</b>	Polipropilene in tinta


colori struttura\_



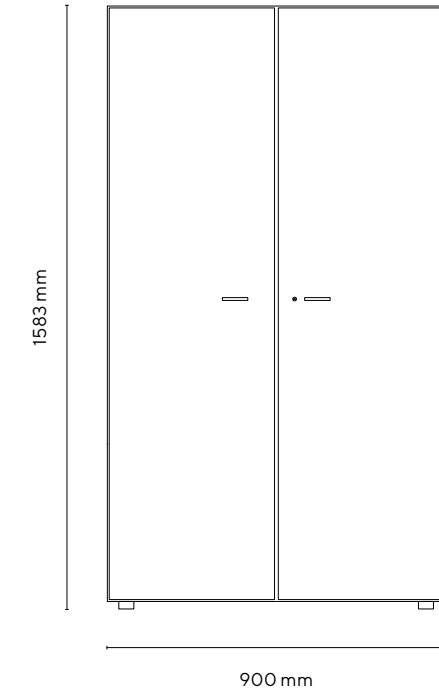
misure e peso lordo packaging\_

descrizione	colli	peso kg	volume
2 ante basse dx/sx	2	10	0,0442
coppia ante basse	1	10	0,0331
cappello + base + ripiano	1	15	0,0347
fianchi + schiena	1	31	0,0727
2 ripiani L 90	1	11	0,0277
<b>totale</b>	<b>6</b>	<b>77</b>	<b>0,2124</b>

colori anta\_



BCBSW0D\_



caratteristiche\_

<b>tipologia</b>	Libreria media a due ante
<b>dimensioni</b>	90 x 46,3 x 158,3 h cm
<b>spessore pannelli struttura</b>	18 mm
<b>spessore pannelli ripiani</b>	25 mm
<b>spessore pannelli ante</b>	18 mm
<b>cerniere</b>	Ala metallica apertura 110°
<b>serratura</b>	A cilindro estraibile
<b>maniglia</b>	Polipropilene in tinta


colori struttura\_



misure e peso lordo packaging\_

descrizione	colli	peso kg	volume
coppia ante medie H 160	1	20	0,0647
cappello + base + ripiano	1	15	0,0347
fianchi + schiena	1	31	0,0727
2 ripiani L 90	1	11	0,0277
<b>totale</b>	<b>4</b>	<b>77</b>	<b>0,1998</b>

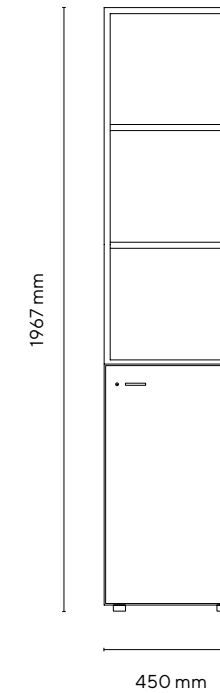
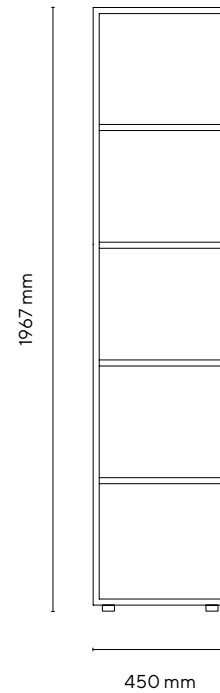
colori anta\_



TCBSWO\_



TCBSWOD2R (anta dx) · TCBSWOD2L (anta sx)\_



anta sx

caratteristiche\_

tipologia	Libreria alta a giorno
dimensioni	45 x 44,5 x 196,7 h cm
spessore pannelli struttura	18 mm
spessore pannelli ripiani	25 mm

misure e peso lordo packaging\_

descrizione	colli	peso kg	volume
cappello + base + ripiano	1	8	0,0174
fianchi + schiena	1	31	0,0682
3 ripiani L 45	1	10	0,0192
<b>totale</b>	<b>3</b>	<b>49</b>	<b>0,1048</b>

colori struttura\_



caratteristiche\_

tipologia	Libreria alta a giorno sup. anta dx/sx
dimensioni	45 x 46,3 x 196,7 h cm
spessore pannelli struttura	18 mm
spessore pannelli ripiani	25 mm
spessore pannelli ante	18 mm
cerniere	Ala metallica apertura 110°
serratura	A cilindro estraibile
maniglia	Polipropilene in tinta


colori struttura\_



misure e peso lordo packaging\_

descrizione	colli	peso kg	volume
anta bassa dx/sx	1	5	0,0221
cappello + base + ripiano	1	8	0,0174
fianchi + schiena	1	31	0,0682
3 ripiani L 45	1	10	0,0192
<b>totale</b>	<b>4</b>	<b>54</b>	<b>0,1269</b>

colori anta\_



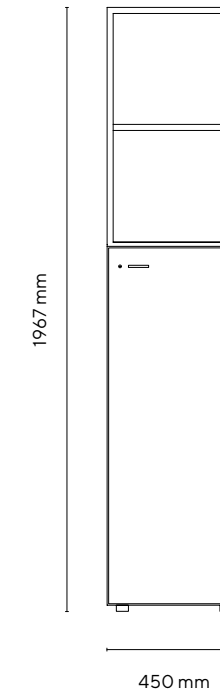
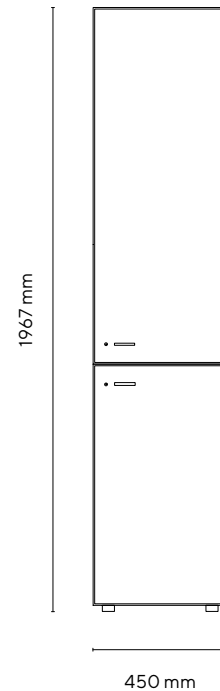




TCBSW02D2-3R (anta dx) · TCBSW02D2-3L (anta sx)\_



TCBSW0D3R (anta dx) · TCBSW0D3L (anta sx)\_



anta dx

anta dx

caratteristiche\_

<b>tipologia</b>	Libreria alta a due ante sovrapposte (bassa inf.)
<b>dimensioni</b>	45 x 46,3 x 196,7 h cm
<b>spessore pannelli struttura</b>	18 mm
<b>spessore pannelli ripiani</b>	25 mm
<b>spessore pannelli ante</b>	18 mm
<b>cerniere</b>	Ala metallica apertura 110°
<b>serratura</b>	A cilindro estraibile
<b>maniglia</b>	Polipropilene in tinta


misure e peso lordo packaging\_

descrizione	colli	peso kg	volume
anta bassa dx/sx	1	5	0,0221
anta superiore dx/sx	1	7	0,0309
cappello + base + ripiano	1	8	0,0174
fianchi + schiena	1	31	0,0682
3 ripiani L 45	1	10	0,0192
<b>totale</b>	<b>5</b>	<b>61</b>	<b>0,1578</b>

colori struttura\_



colori anta\_



caratteristiche\_

<b>tipologia</b>	Libreria alta a giorno sup. anta media dx/sx
<b>dimensioni</b>	45 x 46,3 x 196,7 h cm
<b>spessore pannelli struttura</b>	18 mm
<b>spessore pannelli ripiani</b>	25 mm
<b>spessore pannelli ante</b>	18 mm
<b>cerniere</b>	Ala metallica apertura 110°
<b>serratura</b>	A cilindro estraibile
<b>maniglia</b>	Polipropilene in tinta


misure e peso lordo packaging\_

descrizione	colli	peso kg	volume
anta superiore dx/sx	1	7	0,0309
cappello + base + ripiano	1	8	0,0174
fianchi + schiena	1	31	0,0682
3 ripiani L 45	1	10	0,0192
<b>totale</b>	<b>4</b>	<b>56</b>	<b>0,1357</b>

colori struttura\_



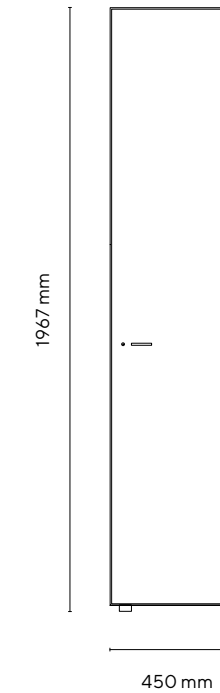
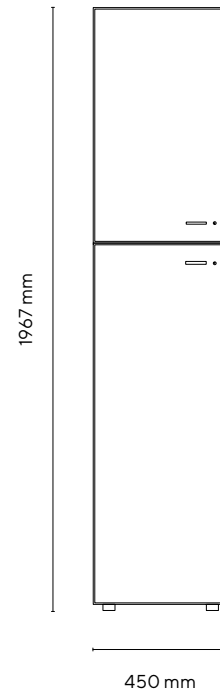
colori anta\_



TCBSW02D3-2R (anta dx) · TCBSW02D3-2L (anta sx)\_



TCBSW0DR (anta dx) · TCBSW0DL (anta sx)\_



anta sx

anta dx

caratteristiche\_

<b>tipologia</b>	Libreria alta a due ante sovrapposte (bassa sup.)
<b>dimensioni</b>	45 x 46,3 x 196,7 h cm
<b>spessore pannelli struttura</b>	18 mm
<b>spessore pannelli ripiani</b>	25 mm
<b>spessore pannelli ante</b>	18 mm
<b>cerniere</b>	Ala metallica apertura 110°
<b>serratura</b>	A cilindro estraibile
<b>maniglia</b>	Polipropilene in tinta


misure e peso lordo packaging\_

descrizione	colli	peso kg	volume
anta bassa dx/sx	1	5	0,0221
anta superiore dx/sx	1	7	0,0309
cappello + base + ripiano	1	8	0,0174
fianchi + schiena	1	31	0,0682
3 ripiani L 45	1	10	0,0192
<b>totale</b>	<b>5</b>	<b>61</b>	<b>0,1578</b>

colori struttura\_



colori anta\_



caratteristiche\_

<b>tipologia</b>	Libreria alta anta dx/sx
<b>dimensioni</b>	45 x 46,3 x 196,7 h cm
<b>spessore pannelli struttura</b>	18 mm
<b>spessore pannelli ripiani</b>	25 mm
<b>spessore pannelli ante</b>	18 mm
<b>cerniere</b>	Ala metallica apertura 110°
<b>serratura</b>	A cilindro estraibile
<b>maniglia</b>	Polipropilene in tinta


misure e peso lordo packaging\_

descrizione	colli	peso kg	volume
anta alta dx/sx	1	12	0,0663
cappello + base + ripiano	1	8	0,0174
fianchi + schiena	1	31	0,0682
3 ripiani L 45	1	10	0,0192
<b>totale</b>	<b>4</b>	<b>61</b>	<b>0,1711</b>

colori struttura\_



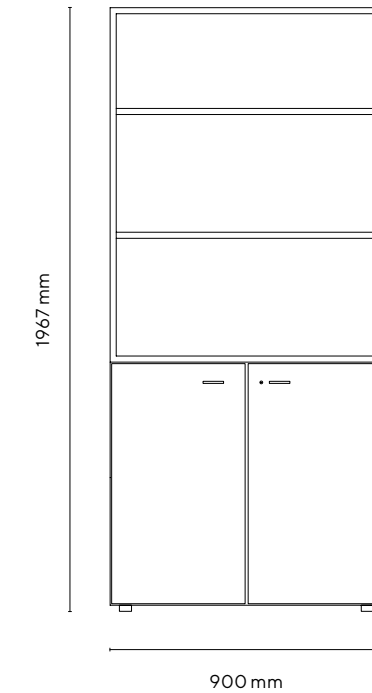
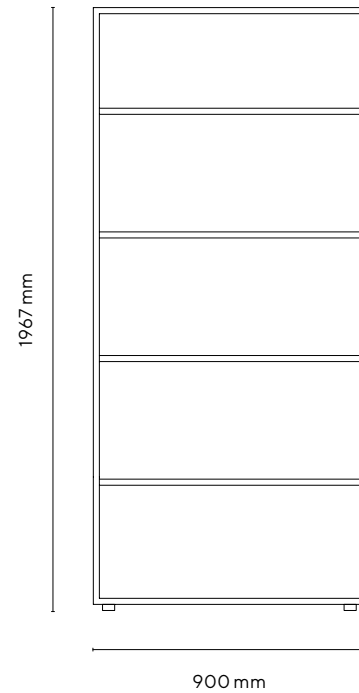
colori anta\_



LCBSWO\_



LCBSWOD2\_



**caratteristiche\_**

<b>tipologia</b>	Libreria alta a giorno
<b>dimensioni</b>	90 x 44,5 x 196,7 h cm
<b>spessore pannelli struttura</b>	18 mm
<b>spessore pannelli ripiani</b>	25 mm

**misure e peso lordo packaging\_**

descrizione	colli	peso kg	volume
cappello + base + ripiano	1	15	0,0347
fianchi + schiena	1	41	0,0902
3 ripiani L 90	1	17	0,0376
<b>totale</b>	<b>3</b>	<b>73</b>	<b>0,1625</b>

**colori struttura\_**



**colori anta\_**



**caratteristiche\_**

<b>tipologia</b>	Libreria alta a giorno sup. a due ante basse
<b>dimensioni</b>	90 x 46,3 x 196,7 h cm
<b>spessore pannelli struttura</b>	18 mm
<b>spessore pannelli ripiani</b>	25 mm
<b>spessore pannelli ante</b>	18 mm
<b>cerniere</b>	Ala metallica apertura 110°
<b>serratura</b>	A cilindro estraibile
<b>maniglia</b>	Polipropilene in tinta


**colori struttura\_**



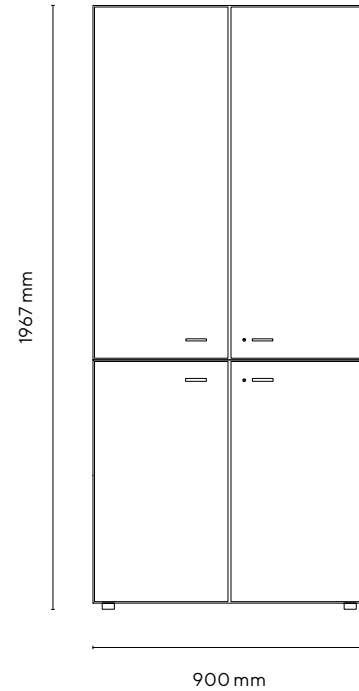
**misure e peso lordo packaging\_**

descrizione	colli	peso kg	volume
coppia ante basse	1	10	0,0331
cappello + base + ripiano	1	15	0,0347
fianchi + schiena	1	41	0,0902
3 ripiani L 90	1	17	0,0376
<b>totale</b>	<b>4</b>	<b>83</b>	<b>0,1956</b>

**colori anta\_**



LCBSW02D2-3\_



caratteristiche\_

<b>tipologia</b>	Libreria alta a quattro ante sovrapposte (bassa inf.)
<b>dimensioni</b>	90 x 44,5 x 196,7 h cm
<b>spessore pannelli struttura</b>	18 mm
<b>spessore pannelli ripiani</b>	25 mm
<b>spessore pannelli ante</b>	18 mm
<b>cerniere</b>	Ala metallica apertura 110°
<b>serratura</b>	A cilindro estraibile
<b>maniglia</b>	Polipropilene in tinta


colori struttura\_



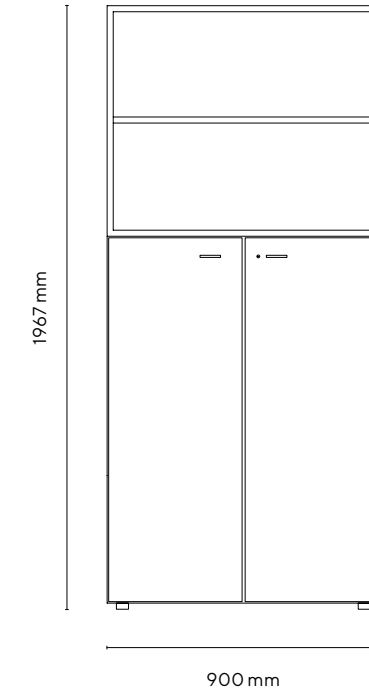
misure e peso lordo packaging\_

descrizione	colli	peso kg	volume
coppia ante basse	1	10	0,0331
coppia ante superiori	1	14	0,049
cappello + base + ripiano	1	15	0,0347
fianchi + schiena	1	41	0,0902
3 ripiani L 90	1	17	0,0376
<b>totale</b>	<b>5</b>	<b>97</b>	<b>0,2446</b>

colori anta\_



LCBSW0D3\_



caratteristiche\_

<b>tipologia</b>	Libreria alta a giorno sup. a due ante medie
<b>dimensioni</b>	90 x 46,3 x 196,7 h cm
<b>spessore pannelli struttura</b>	18 mm
<b>spessore pannelli ripiani</b>	25 mm
<b>spessore pannelli ante</b>	18 mm
<b>cerniere</b>	Ala metallica apertura 110°
<b>serratura</b>	A cilindro estraibile
<b>maniglia</b>	Polipropilene in tinta


colori struttura\_



misure e peso lordo packaging\_

descrizione	colli	peso kg	volume
coppia ante H 120	1	14	0,049
cappello + base + ripiano	1	15	0,0347
fianchi + schiena	1	41	0,0902
3 ripiani L 90	1	17	0,0376
<b>totale</b>	<b>4</b>	<b>87</b>	<b>0,2115</b>

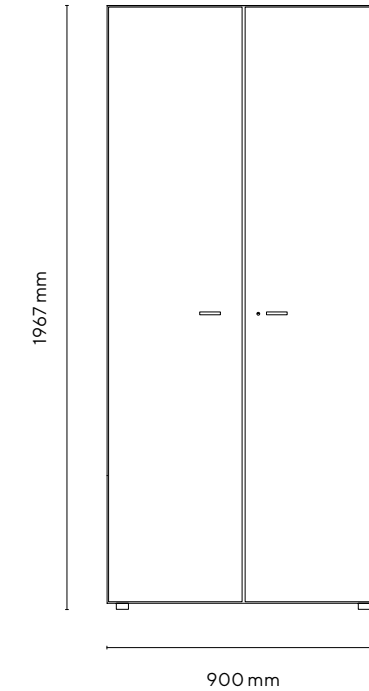
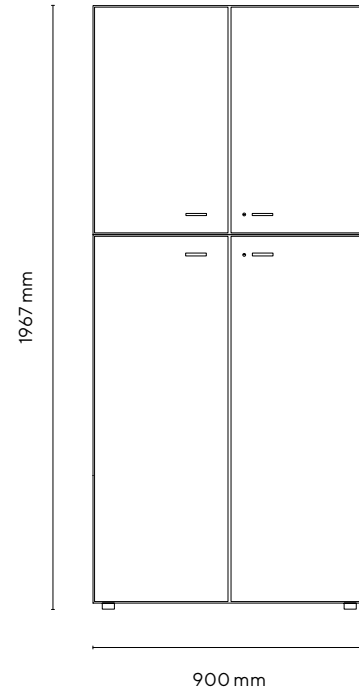
colori anta\_



LCBSW02D3-2\_



LCBSW0D\_



caratteristiche\_

<b>tipologia</b>	Libreria alta a due ante sovrapposte (bassa sup.)
<b>dimensioni</b>	45 x 46,3 x 196,7 h cm
<b>spessore pannelli struttura</b>	18 mm
<b>spessore pannelli ripiani</b>	25 mm
<b>spessore pannelli ante</b>	18 mm
<b>cerniere</b>	Ala metallica apertura 110°
<b>serratura</b>	A cilindro estraibile
<b>maniglia</b>	Polipropilene in tinta


colori struttura\_



misure e peso lordo packaging\_

descrizione	colli	peso kg	volume
2 ante basse dx/sx	2	10	0,0442
coppia ante H 120	1	14	0,049
cappello + base + ripiano	1	15	0,0347
fianchi + schiena	1	41	0,0902
3 ripiani L 90	1	17	0,0376
<b>totale</b>	<b>6</b>	<b>97</b>	<b>0,2557</b>

colori anta\_



caratteristiche\_

<b>tipologia</b>	Libreria alta a due ante
<b>dimensioni</b>	45 x 46,3 x 196,7 h cm
<b>spessore pannelli struttura</b>	18 mm
<b>spessore pannelli ripiani</b>	25 mm
<b>spessore pannelli ante</b>	18 mm
<b>cerniere</b>	Ala metallica apertura 110°
<b>serratura</b>	A cilindro estraibile
<b>maniglia</b>	Polipropilene in tinta


colori struttura\_



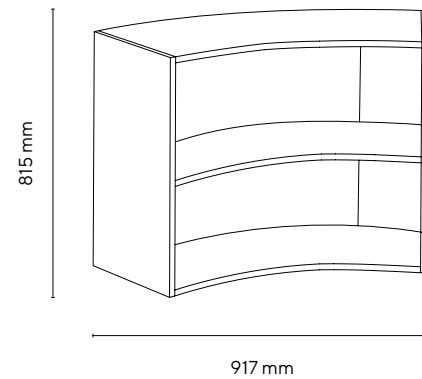
misure e peso lordo packaging\_

descrizione	colli	peso kg	volume
coppia ante alte	1	24	0,0847
cappello + base + ripiano	1	15	0,0347
fianchi + schiena	1	41	0,0902
3 ripiani L 90	1	17	0,0376
<b>totale</b>	<b>4</b>	<b>97</b>	<b>0,2472</b>

colori anta\_



GCBSW0\_



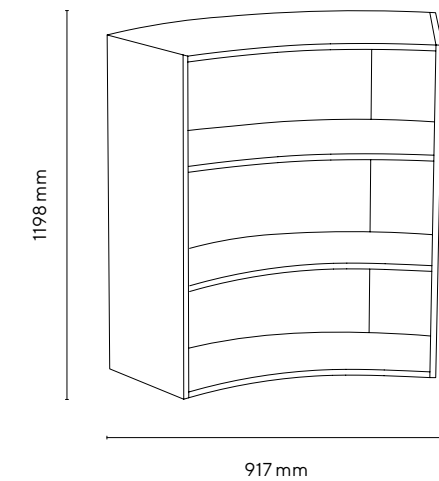
### caratteristiche\_

<b>tipologia</b>	Libreria angolare bifacciale 45° in nobilitato
<b>dimensioni</b>	91,7/125,8 x 44,5 x 81,5 h cm
<b>spessore pannelli struttura</b>	18 mm
<b>spessore pannelli ripiani</b>	25 mm

### colori struttura\_



GCBSW1\_



### caratteristiche\_

<b>tipologia</b>	Libreria angolare bifacciale 45° in nobilitato
<b>dimensioni</b>	91,7/125,8 x 44,5 x 119,8 h cm
<b>spessore pannelli struttura</b>	18 mm
<b>spessore pannelli ripiani</b>	25 mm

### colori struttura\_



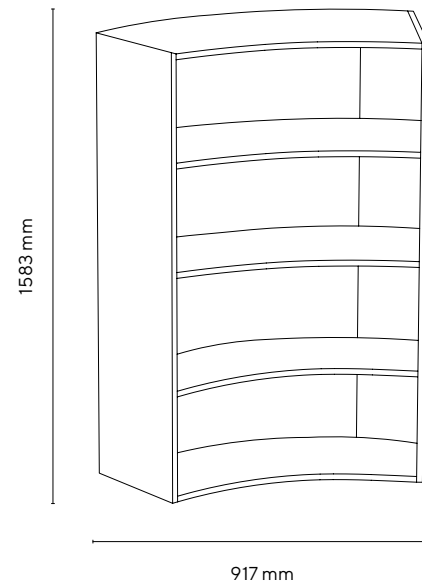
### misure e peso lordo packaging\_

descrizione	colli	peso kg	volume
cappello + base + ripiano	1	24	0,1235
fianchi mobile basso	1	11	0,045
schiene mobile basso	1	6	0,0135
ferramenta	1	0,5	
<b>totale</b>	<b>4</b>	<b>41,5</b>	<b>0,182</b>

### misure e peso lordo packaging\_

descrizione	colli	peso kg	volume
cappello + base + ripiano	1	24	0,1235
fianchi mobile H 120	1	15	0,06
schiene mobile H 120	1	8	0,018
ripiano	1	9	0,0405
ferramenta	1	0,8	
<b>totale</b>	<b>5</b>	<b>56,8</b>	<b>0,242</b>

GCBSW2\_



### caratteristiche\_

<b>tipologia</b>	Libreria angolare bifacciale 45° in nobilitato
<b>dimensioni</b>	91,7/125,8 x 44,5 x 158,3 h cm
<b>spessore pannelli struttura</b>	18 mm
<b>spessore pannelli ripiani</b>	25 mm

### misure e peso lordo packaging\_

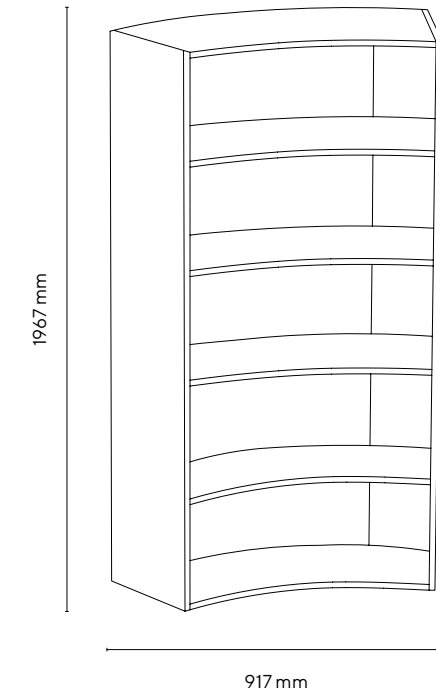
descrizione	colli	peso kg	volume
cappello + base + ripiano	1	24	0,1235
fianchi mobile H 160	1	19	0,08
schiene mobile H 160	1	10	0,024
2 ripiani	1	18	0,081
ferramenta	1	0,8	
<b>totale</b>	<b>5</b>	<b>71,8</b>	<b>0,3085</b>

### colori struttura\_

220 **motris**

armadi curvi

GCBSW3\_



### caratteristiche\_

<b>tipologia</b>	Libreria angolare bifacciale 45° in nobilitato
<b>dimensioni</b>	91,7/125,8 x 44,5 x 196,7 h cm
<b>spessore pannelli struttura</b>	18 mm
<b>spessore pannelli ripiani</b>	25 mm

### misure e peso lordo packaging\_

descrizione	colli	peso kg	volume
cappello + base + ripiano	1	24	0,1235
fianchi mobile H 200	1	24	0,1
schiene mobile H 200	1	13	0,03
3 ripiani	1	27	0,1215
ferramenta	1	0,8	
<b>totale</b>	<b>5</b>	<b>88,8</b>	<b>0,375</b>

### colori struttura\_



closet collection\_

221



optional\_



**ruota\_**


**CBWHCH04**

ruota con freno per mobili e locker  
portata 75 kg/cad.

confezione 4 pz



motris



**vaschetta piccola\_**

**TS01**

vaschetta piccola in polipropilene  
dim. 31,2 x 43 x 7,5 h cm

applicabili solo al modulo L 45



**vaschetta grande\_**

**TL01**

vaschetta grande in polipropilene  
dim. 31,2 x 43 x 22,5 h cm

applicabili solo al modulo L 45





# lockers\_

motris



lockers\_

- 230 locker 1 vano h 43
- 231 locker 2 vani h 81,5
- 234 locker 3 vani h 119,8
- 235 locker 4 vani h 158,3
- 238 optional

the future is furniture\_

# lockers collection\_

smart, simple, secure



Conservare documenti ed effetti personali: Motris unisce eleganza e praticità in una collezione di locker dal design moderno ed essenziale.

Serrature standard, a combinazione numerica e con chiave elettronica: diverse tecnologie, stesso livello di sicurezza ed efficienza.



motris

lockers

lockers collection\_

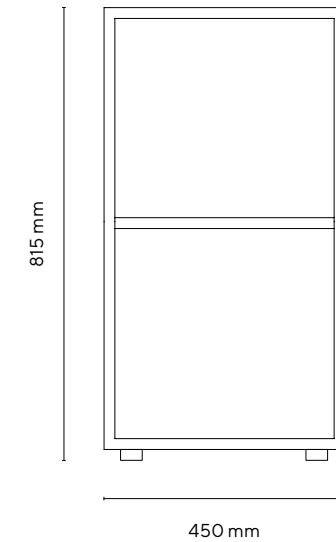
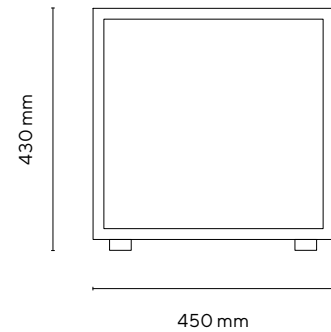
lockers collection\_



ALKSWO\_



ALKSW01\_



**caratteristiche\_**

<b>tipologia</b>	Locker 1 vano in nobilitato
<b>dimensioni</b>	45 x 44,5 x 43 h cm
<b>spessore pannelli struttura</b>	18 mm
<b>spessore pannelli ripiani</b>	25 mm
<b>spessore pannelli ante</b>	18 mm
<b>cerniere</b>	Ala metallica apertura 110°
<b>serratura</b>	Standard, apertura a combinazione numerica, serratura elettronica

**misure e peso lordo packaging\_**

descrizione	colli	peso kg	volume
fianchi + schiena	1	8	0,015
cappello + base	1	6	0,0149
<b>totale</b>	<b>2</b>	<b>14</b>	<b>0,023</b>

**colori struttura\_**



**colori anta\_**



**caratteristiche\_**

<b>tipologia</b>	Locker 2 vani in nobilitato
<b>dimensioni</b>	45 x 44,5 x 81,5 h cm
<b>spessore pannelli struttura</b>	18 mm
<b>spessore pannelli ripiani</b>	25 mm
<b>spessore pannelli ante</b>	18 mm
<b>cerniere</b>	Ala metallica apertura 110°
<b>serratura</b>	Standard, apertura a combinazione numerica, serratura elettronica


**misure e peso lordo packaging\_**

descrizione	colli	peso kg	volume
fianchi + schiena	1	7	0,0174
cappello + base	1	12	0,0297
<b>totale</b>	<b>2</b>	<b>19</b>	<b>0,045</b>

**colori struttura\_**



**colori anta\_**





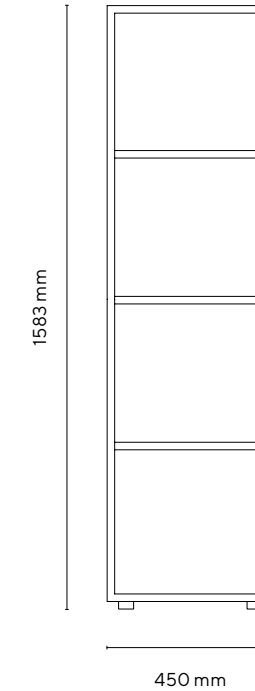

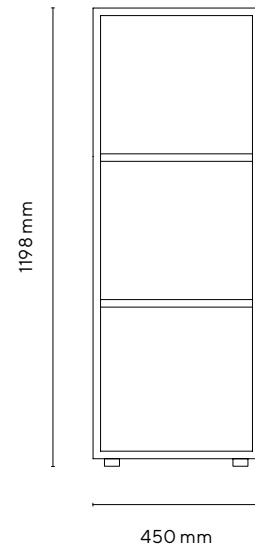
motris



ALKSW02\_



ALKSW03\_



**caratteristiche\_**

<b>tipologia</b>	Locker 3 vani in nobilitato
<b>dimensioni</b>	45 x 44,5 x 119,8 h cm
<b>spessore pannelli struttura</b>	18 mm
<b>spessore pannelli ripiani</b>	25 mm
<b>spessore pannelli ante</b>	18 mm
<b>cerniere</b>	Ala metallica apertura 110°
<b>serratura</b>	Standard, apertura a combinazione numerica, serratura elettronica


**misure e peso lordo packaging\_**

descrizione	colli	peso kg	volume
fianchi + schiena	1	7	0,0174
cappello + base	1	24	0,0464
1 ripiano L 45	1	3	0,0091
<b>totale</b>	<b>3</b>	<b>34</b>	<b>0,073</b>

**colori struttura\_**



**colori anta\_**



**caratteristiche\_**

<b>tipologia</b>	Locker 4 vani in nobilitato
<b>dimensioni</b>	45 x 44,5 x 158,3 h cm
<b>spessore pannelli struttura</b>	18 mm
<b>spessore pannelli ripiani</b>	25 mm
<b>spessore pannelli ante</b>	18 mm
<b>cerniere</b>	Ala metallica apertura 110°
<b>serratura</b>	Standard, apertura a combinazione numerica, serratura elettronica


**misure e peso lordo packaging\_**

descrizione	colli	peso kg	volume
fianchi + schiena	1	7	0,0174
cappello + base	1	21	0,0574
2 ripiani L 45	1	5	0,01
<b>totale</b>	<b>3</b>	<b>33</b>	<b>0,085</b>

**colori struttura\_**



**colori anta\_**



lockers collection\_





optional\_



### anta serratura standard\_

<b>colorazione</b>	White	LDNK7A
	Silver	LDNK6A
	Charcoal	LDNK5A
	Yellow	LDNK1A
	Blue	LDNK3A
	Green	LDNK4A
	Red	LDNK2A

**LK01MKCL** 1 chiave master + 1 chiave estrazione cilindro



### anta serratura a combinazione\_

<b>colorazione</b>	White	LDENK7A
	Silver	LDENK6A
	Charcoal	LDENK5A
	Yellow	LDENK1A
	Blue	LDENK3A
	Green	LDENK4A
	Red	LDENK2A


**LK01RKCL** 1 chiave reset universale

optional\_



### ripiano supplementare\_


<b>dimensioni</b>	41,2 x 40,6 x 1,8 h cm	
<b>colorazione</b>	White	LKPSHWH
	Silver	LKPSHSL
	Charcoal	LKPSHCH



### top di finitura\_

<b>L 45</b>	<b>LK1TOP45</b>	White	LK1TOP45WH
		Silver	LK1TOP45SL
		Charcoal	LK1TOP45CH
<b>L 90</b>	<b>LK2TOP90</b>	White	LK2TOP90WH
		Silver	LK2TOP90SL
		Charcoal	LK2TOP90CH
<b>L 135</b>	<b>LK3TOP135</b>	White	LK3TOP135WH
		Silver	LK3TOP135SL
		Charcoal	LK3TOP135CH
<b>L 180</b>	<b>LK4TOP180</b>	White	LK4TOP180WH
		Silver	LK4TOP180SL
		Charcoal	LK4TOP180CH
<b>L 225</b>	<b>LK5TOP225</b>	White	LK5TOP225WH
		Silver	LK5TOP225SL
		Charcoal	LK5TOP225CH
<b>L 270</b>	<b>LK6TOP270</b>	White	LK6TOP270WH
		Silver	LK6TOP270SL
		Charcoal	LK6TOP270CH

optional\_



### cuscino\_

<b>LKPL45SPNI</b> L 45	Yellow	LKPL45SPNI01	Black	LKPL45SPNI04
	Blue	LKPL45SPNI02	Green	LKPL45SPNI05
	Red	LKPL45SPNI03	Orange	LKPL45SPNI06

<b>LKPL90SPNI</b> L 90	Yellow	LKPL90SPNI01	Black	LKPL90SPNI04
	Blue	LKPL90SPNI02	Green	LKPL90SPNI05
	Red	LKPL90SPNI03	Orange	LKPL90SPNI06



### numeri adesivi\_

01-10 LKNAT1UT10

11-20 LKNAT11UT20

21-30 LKNAT21UT30

31-40 LKNAT31UT40

41-50 LKNAT41UT50



### ruota\_

**CBWHCH04** ruota con freno per mobili e locker portata 75 kg/cad.

confezione 4 pz

optional\_



### vaschetta piccola\_

**TS01** vaschetta piccola in polipropilene dim. 31,2 x 43 x 7,5 h cm



### vaschetta grande\_

**TL01** vaschetta grande in polipropilene dim. 31,2 x 43 x 22,5 h cm

lockers collection\_





# pouf e sedute lounge\_

pouf e sedute lounge\_

- 248 quadrati
- 252 angolari
- 254 circolari
- 257 esagonali
- 258 goccia
- 259 virgola

motris

the future is furniture\_



# lounge collection\_

not ordinary comfort

Arredare con stile gli ambienti senza rinunciare al comfort: la lounge collection di Motris offre una gamma di pouf e sedute lounge, in perfetto equilibrio tra design e comodità. Benvenuti nella 'next comfort experience'.



pouf e sedute lounge

the future is furniture\_

## PSRT40SPNI\_




Seduta morbida quadrata, struttura interna portante in pannello di particelle di legno a bassa emissione di formaldeide (Classe E1) con piedini fissi in pvc nero.

Imbottitura in poliuretano espanso ad alta densità spess. 10 mm (a scelta ignifuga CAT 11M), rivestimento in similpelle (a scelta ignifuga Classe 1) disponibile in sei colori.

Combinato ad altri elementi, permette infinite configurazioni di seduta con continuità di lato.

Tutti i raccordi sono progettati per il corretto uso e per con un elevato grado di resistenza.

Gli accessori sono studiati per garantire la sicurezza degli alunni e impedire la manipolazione dei bambini.



### caratteristiche\_

<b>tipologia</b>	Pouf cubico imbottito
<b>rivestimento</b>	Similpelle
<b>dimensioni</b>	40 x 40 x 46 h cm
<b>colori</b>	01 Giallo 02 Blu 03 Rosso 04 Nero 05 Verde 06 Arancione

### misure e peso lordo packaging\_

<b>packaging</b>	40 x 40 x 46 h cm
<b>peso</b>	6,5 kg

### colori rivestimento\_



## PSRT80SPNI\_ · PSRTWS80SPNI (con schienale)\_




### caratteristiche\_

<b>tipologia</b>	Pouf rettangolare imbottito
<b>rivestimento</b>	Similpelle
<b>dimensioni</b>	80 x 40 x 46 h cm
<b>dimensioni / schienale</b>	80 x 40/60 x 46/76 h cm
<b>colori</b>	01 Giallo 02 Blu 03 Rosso 04 Nero 05 Verde 06 Arancione

### misure e peso lordo packaging\_

<b>packaging</b>	80 x 40 x 46 h cm
<b>packaging / schienale</b>	80 x 60 x 76 h cm
<b>peso</b>	10,5 kg
<b>peso / schienale</b>	14,5 kg

### colori rivestimento\_





**caratteristiche\_**

<b>tipologia</b>	Pouf rettangolare imbottito
<b>rivestimento</b>	Similpelle
<b>dimensioni</b>	120 x 40 x 46 h cm
<b>dimensioni / schienale</b>	120 x 40/60 x 46/76 h cm

<b>colori</b>	01	Giallo
	02	Blu
	03	Rosso
	04	Nero
	05	Verde
	06	Arancione

**misure e peso lordo packaging\_**

<b>packaging</b>	120 x 40 x 46 h cm
<b>packaging / schienale</b>	120 x 60 x 76H
<b>peso</b>	18,5 kg
<b>peso / schienale</b>	23,5 kg

**colori rivestimento\_**



**caratteristiche\_**


<b>tipologia</b>	Pouf rettangolare imbottito
<b>rivestimento</b>	Similpelle
<b>dimensioni</b>	160 x 40 x 46 h cm
<b>dimensioni / schienale</b>	160 x 40/60 x 46/76 h cm

<b>colori</b>	01	Giallo
	02	Blu
	03	Rosso
	04	Nero
	05	Verde
	06	Arancione

**misure e peso lordo packaging\_**

<b>packaging</b>	160 x 40 x 46 h cm
<b>packaging / schienale</b>	160 x 60 x 76 h cm
<b>peso</b>	21 kg
<b>peso / schienale</b>	27,8 kg

**colori rivestimento\_**



## PSAG45SPNI\_



Seduta morbida angolare a 45°, struttura interna portante in pannello di particelle di legno a bassa emissione di formaldeide (Classe E1) con piedini fissi in pvc nero, imbottitura in poliuretano espanso ad alta densità spess. 10 mm (a scelta ignifuga CAT 11M), rivestimento in similpelle (a scelta ignifuga Classe 1) disponibile in sei colori.

Combinato ad altri elementi, permette infinite configurazioni di seduta con continuità di lato e di seguire internamente la curva dei mobili sagomati.

Tutti i raccordi sono progettati per il corretto uso e per con un elevato grado di resistenza.

Gli accessori sono studiati per garantire la sicurezza degli alunni e impedire la manipolazione dei bambini.



### caratteristiche\_

<b>tipologia</b>	Pouf angolare 45° imbottito
<b>rivestimento</b>	Similpelle
<b>dimensioni</b>	90/60 x 40 x 46 h cm
<b>colori</b>	01 Giallo 02 Blu 03 Rosso 04 Nero 05 Verde 06 Arancione

### misure e peso lordo packaging\_

<b>packaging</b>	90 x 40 x 46 h cm
<b>peso</b>	8,5 kg

### colori rivestimento\_



## PSAG90SPNI\_



Seduta morbida angolare a 90°, struttura interna portante in pannello di particelle di legno a bassa emissione di formaldeide (Classe E1) con piedini fissi in pvc nero, imbottitura in poliuretano espanso ad alta densità spess. 10 mm (a scelta ignifuga CAT 11M), rivestimento in similpelle (a scelta ignifuga Classe 1) disponibile in sei colori.

Combinato ad altri elementi, permette infinite configurazioni di seduta con continuità di lato e di seguire internamente la curva dei mobili sagomati.

Tutti i raccordi sono progettati per il corretto uso e per con un elevato grado di resistenza.

Gli accessori sono studiati per garantire la sicurezza degli alunni e impedire la manipolazione dei bambini.



### caratteristiche\_

<b>tipologia</b>	Pouf angolare 90° imbottito
<b>rivestimento</b>	Similpelle
<b>dimensioni</b>	40 x 40 x 46 h cm
<b>colori</b>	01 Giallo 02 Blu 03 Rosso 04 Nero 05 Verde 06 Arancione

### misure e peso lordo packaging\_

<b>packaging</b>	40 x 40 x 46 h cm
<b>peso</b>	5,3 kg

### colori rivestimento\_





## PSTD40SPNI\_



Seduta morbida circolare, struttura interna portante in pannello di particelle di legno a bassa emissione di formaldeide (Classe E1) con piedini fissi in pvc nero, imbottitura in poliuretano espanso ad alta densità spess. 10 mm (a scelta ignifuga CAT 11M), rivestimento in similpelle (a scelta ignifuga Classe 1) disponibile in sei colori.

Combinato ad altri elementi, permette infinite configurazioni di seduta con continuità di lato e di seguire internamente la curva dei mobili sagomati.

Tutti i raccordi sono progettati per il corretto uso e per con un elevato grado di resistenza.

Gli accessori sono studiati per garantire la sicurezza degli alunni e impedire la manipolazione dei bambini.



### caratteristiche\_

<b>tipologia</b>	Pouf tondo imbottito
<b>rivestimento</b>	Similpelle
<b>dimensioni</b>	Ø 40 x 46 h cm
<b>colori</b>	01 Giallo 02 Blu 03 Rosso 04 Nero 05 Verde 06 Arancione

### misure e peso lordo packaging\_

<b>packaging</b>	Ø 40 x 46 h cm
<b>peso</b>	5,5 kg

### colori rivestimento\_



## PSTD40SPNIW\_

Seduta morbida circolare su ruote, struttura interna portante in pannello di particelle di legno a bassa emissione di formaldeide (Classe E1) con piedini fissi in pvc nero, imbottitura in poliuretano espanso ad alta densità spess. 10 mm (a scelta ignifuga CAT 11M), rivestimento in similpelle (a scelta ignifuga Classe 1) disponibile in sei colori.

Combinato ad altri elementi, permette infinite configurazioni di seduta con continuità di lato e di seguire internamente la curva dei mobili sagomati.

Tutti i raccordi sono progettati per il corretto uso e per con un elevato grado di resistenza.

Gli accessori sono studiati per garantire la sicurezza degli alunni e impedire la manipolazione dei bambini.



### caratteristiche\_

<b>tipologia</b>	Pouf tondo su ruote imbott.
<b>rivestimento</b>	Similpelle
<b>dimensioni</b>	Ø 40 x 46 h cm
<b>colori</b>	01 Giallo 02 Blu 03 Rosso 04 Nero 05 Verde 06 Arancione

### misure e peso lordo packaging\_

<b>packaging</b>	Ø 40 x 46 h cm
<b>peso</b>	5,5 kg

### colori rivestimento\_



## PSTD80SPNI\_



Seduta morbida circolare, struttura interna portante in pannello di particelle di legno a bassa emissione di formaldeide (Classe E1) con piedini fissi in pvc nero, imbottitura in poliuretano espanso ad alta densità spess. 10 mm (a scelta ignifuga CAT 11M), rivestimento in similpelle (a scelta ignifuga Classe 1) disponibile in sei colori.

Combinato ad altri elementi, permette infinite configurazioni di seduta con continuità di lato e di seguire internamente la curva dei mobili sagomati.

Tutti i raccordi sono progettati per il corretto uso e per con un elevato grado di resistenza.

Gli accessori sono studiati per garantire la sicurezza degli alunni e impedire la manipolazione dei bambini.



### caratteristiche\_

<b>tipologia</b>	Pouf tondo imbottito
<b>rivestimento</b>	Similpelle
<b>dimensioni</b>	Ø 80 x 46 h cm
<b>colori</b>	01 Giallo 02 Blu 03 Rosso 04 Nero 05 Verde 06 Arancione

### misure e peso lordo packaging\_

<b>packaging</b>	Ø 80 x 46 h cm
<b>peso</b>	18,5 kg

### colori rivestimento\_



## PSDTXXSPNI\_




Seduta morbida esagonale, struttura interna portante in pannello di particelle di legno a bassa emissione di formaldeide (Classe E1) con piedini fissi in pvc nero, imbottitura in poliuretano espanso ad alta densità spess. 10 mm (a scelta ignifuga CAT 11M), rivestimento in similpelle (a scelta ignifuga Classe 1) disponibile in sei colori.

Combinato ad altri elementi, permette infinite configurazioni di seduta con continuità di lato.

Tutti i raccordi sono progettati per il corretto uso e per con un elevato grado di resistenza.

Gli accessori sono studiati per garantire la sicurezza degli alunni e impedire la manipolazione dei bambini.



### caratteristiche\_

<b>tipologia</b>	Pouf esagonale imbottito
<b>rivestimento</b>	Similpelle
<b>dimensioni</b>	79,5 x 69,5 x 46 h cm
<b>colori</b>	01 Giallo 02 Blu 03 Rosso 04 Nero 05 Verde 06 Arancione

### misure e peso lordo packaging\_

<b>packaging</b>	80 x 70 x 46 h cm
<b>peso</b>	18,3 kg

### colori rivestimento\_



## PSGCSPNIW\_



Seduta morbida a goccia, struttura interna portante in pannello di particelle di legno a bassa emissione di formaldeide (Classe E1) con piedini fissi in pvc nero, imbottitura in poliuretano espanso ad alta densità spess. 10 mm (a scelta ignifuga CAT 1IM), rivestimento in similpelle (a scelta ignifuga Classe 1) disponibile in sei colori.

Combinato ad altri elementi, permette infinite configurazioni di seduta con continuità di lato e di seguire internamente la curva dei mobili sagomati.

Tutti i raccordi sono progettati per il corretto uso e per con un elevato grado di resistenza.

Gli accessori sono studiati per garantire la sicurezza degli alunni e impedire la manipolazione dei bambini.



### caratteristiche\_

<b>tipologia</b>	Pouf a goccia imbottito
<b>rivestimento</b>	Similpelle
<b>dimensioni</b>	65 x 42 x 46 h cm
<b>colori</b>	01 Giallo 02 Blu 03 Rosso 04 Nero 05 Verde 06 Arancione

### misure e peso lordo packaging\_

<b>packaging</b>	65 x 42 x 46 h cm
<b>peso</b>	6,5 kg

### colori rivestimento\_



## PSVRSPNIW\_



Seduta morbida a virgola, struttura interna portante in pannello di particelle di legno a bassa emissione di formaldeide (Classe E1) con piedini fissi in pvc nero, imbottitura in poliuretano espanso ad alta densità spess. 10 mm (a scelta ignifuga CAT 1IM), rivestimento in similpelle (a scelta ignifuga Classe 1) disponibile in sei colori.

Combinato ad altri elementi, permette infinite configurazioni di seduta con continuità di lato e di seguire internamente la curva dei mobili sagomati.

Tutti i raccordi sono progettati per il corretto uso e per con un elevato grado di resistenza.

Gli accessori sono studiati per garantire la sicurezza degli alunni e impedire la manipolazione dei bambini.



### caratteristiche\_

<b>tipologia</b>	Pouf a virgola imbottito
<b>rivestimento</b>	Similpelle
<b>dimensioni</b>	98 x 68 x 46 h cm
<b>colori</b>	01 Giallo 02 Blu 03 Rosso 04 Nero 05 Verde 06 Arancione

### misure e peso lordo packaging\_

<b>packaging</b>	98 x 68 x 46 h cm
<b>peso</b>	16 kg


### colori rivestimento\_





debate\_

motris



debate\_

264 tribunetta  
268 pouf debate

the future is furniture\_

# debate collection\_

the comfy way to have a talk



Uno spazio in cui dialogare, tra design e comfort: le tribunette e i pouf della debate collection sono studiati per arredare con stile ogni ambientazione.

Far sentire ogni partecipante a suo agio, libero di partecipare attivamente senza perdere alcun passaggio della discussione: la collezione Motris assicura il massimo comfort in ogni situazione.



## DBTR4P130\_



Tribunetta composta da base, piani di seduta, fianchi tramezzi e ante in pannelli in truciolare melaminico 18 mm bordato a colore nel perimetro con bordo abs spessore 2 mm, disponibile in tre colori.

Cuscini in ecopelle disponibili in sei colori.

Telaio saldato in tubo acciaio decapato 20 x 20 x 1,5 mm verniciato con polveri elettrostatiche di resine epossipoliestere, unito ai pannelli per mezzo di tiranti a barilotto e viti M6, disponibile in sette colori.

Ruote piroettanti con freno Ø 60 mm supporto in metallo pressofuso verniciato grigio, parte rotante in gomma termoplastica, portata 50 kg/ruota, n. ruote 10, portata totale 500 kg

Vani laterali a giorno attrezzabili ognuno con 1 contenitore in plastica colore bianco h 200 mm oppure 2 contenitori in plastica h 100 mm, entrambi estraibili mediante guide metalliche.

Doppio vano posteriore con ante a ribalta/scrittoio, 3 cerniere a braccio e 2 pistoncini per anta.

Maniglia incassata in plastica disponibile in due colori.

In corrispondenza delle sedute presenza di tappetino adesivo in materiale antiscivolo su cui adagiare cuscini in ecopelle spessore 40 mm assicurati alla struttura grazie a strisce di velcro disponibili in quattro colori.

Tubi di protezione dietro le sedute superiori in acciaio decapato Ø 22 mm verniciato con polveri elettrostatiche di resine epossipoliestere, unito alla struttura con viti e dadi M6 (8 per ogni protezione).



### colori cuscini\_



### colori telaio\_



### colori struttura\_



## caratteristiche\_

<b>tipologia</b>	Tribuna per debate su ruote
<b>dimensioni</b>	130 x 90 x 100 h cm
<b>peso</b>	110 kg
<b>colori struttura</b>	Bianco · Argento golf · Antracite
<b>colori telaio tubi in acciaio</b>	Bianco · Grigio · Giallo · Rosso · Blu · Verde · Antracite
<b>colore ruote</b>	Grigio
<b>colore contenitore</b>	Bianco
<b>colori maniglia</b>	Bianco · Nero
<b>colori cuscini</b>	01 Giallo · 02 Blu · 03 Rosso · 04 Nero · 05 Verde · 06 Arancione

## misure e peso lordo packaging\_

descrizione	dimensioni	pezzi	colli	dimensioni mm	volume m <sup>3</sup>	peso kg
Tribunetta base	1300 x 920 x 18	1	1	960 1340 30	0,039	17,6
Tribunetta seduta alta	470 x 1300 x 18	1	1	500 1340 30	0,020	9,2
Tribunetta seduta bassa	450 x 1300 x 18	1	1	480 1340 30	0,019	8,4
Tribunetta alzata	680 x 620 x 18	2	2	720 650 30	0,014	6,5
Tribunetta vano ribassato	429 x 1300 x 18	1	1	460 1340 30	0,018	8,4
Tribunetta alzata frontale	340 x 620 x 18	2	2	380 670 30	0,008	3,2
Tribunetta fianco vano ribassato	301 x 429 x 18	3	3	330 470 30	0,005	1,8
Tribunetta pannello posteriore	348 x 620 x 18	2	2	380 670 30	0,008	3,2
Tribunetta ribaltina	328 x 616 x 18	2	2	360 660 30	0,007	3
Ferramenta		1	1	830 930 100	0,07719	16

optional\_



**cuscono\_**

<b>LKPL45SPNI</b> L 45	Yellow	LKPL45SPNI01	Black	LKPL45SPNI04
	Blue	LKPL45SPNI02	Green	LKPL45SPNI05
	Red	LKPL45SPNI03	Orange	LKPL45SPNI06

<b>LKPL90SPNI</b> L 90	Yellow	LKPL90SPNI01	Black	LKPL90SPNI04
	Blue	LKPL90SPNI02	Green	LKPL90SPNI05
	Red	LKPL90SPNI03	Orange	LKPL90SPNI06

**vaschetta piccola\_**



**TSDB01** Vaschetta piccola in polipropilene completa di guide metalliche dim. 30 x 42 x 10 h cm

**vaschetta grande\_**



**TLDB01** Vaschetta grande in polipropilene completa di guide metalliche dim. 30 x 42 x 23 h cm



## PSDT35SPNI\_ · PSDT50SPNI\_

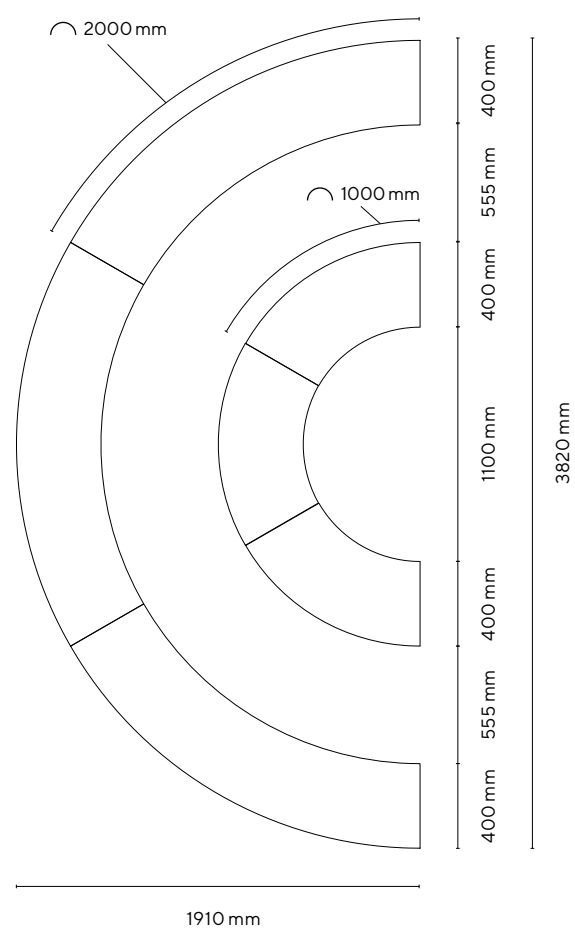


Seduta morbida angolare a 60°, struttura interna portante in pannello di particelle di legno a bassa emissione di formaldeide (Classe E1) con piedini fissi in pvc nero, imbottitura in poliuretano espanso ad alta densità spess. 10 mm (a scelta ignifuga CAT 11M), rivestimento in similpelle (a scelta ignifuga Classe 1) disponibile in sei colori.

Combinato ad altri elementi, permette infinite configurazioni di seduta con continuità di lato e di seguire internamente la curva dei mobili sagomati.

Tutti i raccordi sono progettati per il corretto uso e per con un elevato grado di resistenza.

Gli accessori sono studiati per garantire la sicurezza degli alunni e impedire la manipolazione dei bambini.



PSDT35SPNI



PSDT50SPNI

### caratteristiche\_

<b>tipologia</b>	Seduta angolare 60° imbottita												
<b>rivestimento</b>	Similpelle												
<b>dimensioni lato interno</b>	60 x 40 x 35 h cm												
<b>dimensioni lato esterno</b>	100 x 40 x 35 h cm												
<b>colori</b>	<table border="0"> <tr> <td>01</td> <td>Giallo</td> </tr> <tr> <td>02</td> <td>Blu</td> </tr> <tr> <td>03</td> <td>Rosso</td> </tr> <tr> <td>04</td> <td>Nero</td> </tr> <tr> <td>05</td> <td>Verde</td> </tr> <tr> <td>06</td> <td>Arancione</td> </tr> </table>	01	Giallo	02	Blu	03	Rosso	04	Nero	05	Verde	06	Arancione
01	Giallo												
02	Blu												
03	Rosso												
04	Nero												
05	Verde												
06	Arancione												

### misure e peso lordo packaging\_

<b>packaging</b>	100 x 40 x 35 h cm
<b>peso</b>	10 kg

### colori rivestimento\_



### caratteristiche\_

<b>tipologia</b>	Seduta angolare 60° imbottita												
<b>rivestimento</b>	Similpelle												
<b>dimensioni</b>	160 x 40 x 50 h cm												
<b>dimensioni</b>	200 x 40 x 50 h cm												
<b>colori</b>	<table border="0"> <tr> <td>01</td> <td>Giallo</td> </tr> <tr> <td>02</td> <td>Blu</td> </tr> <tr> <td>03</td> <td>Rosso</td> </tr> <tr> <td>04</td> <td>Nero</td> </tr> <tr> <td>05</td> <td>Verde</td> </tr> <tr> <td>06</td> <td>Arancione</td> </tr> </table>	01	Giallo	02	Blu	03	Rosso	04	Nero	05	Verde	06	Arancione
01	Giallo												
02	Blu												
03	Rosso												
04	Nero												
05	Verde												
06	Arancione												

### misure e peso lordo packaging\_

<b>packaging</b>	200 x 40 x 50 h cm
<b>peso</b>	22 kg

### colori rivestimento\_









the future is furniture\_

# entra nel mondo motris\_

discover our world

[www.motris.it](http://www.motris.it)